

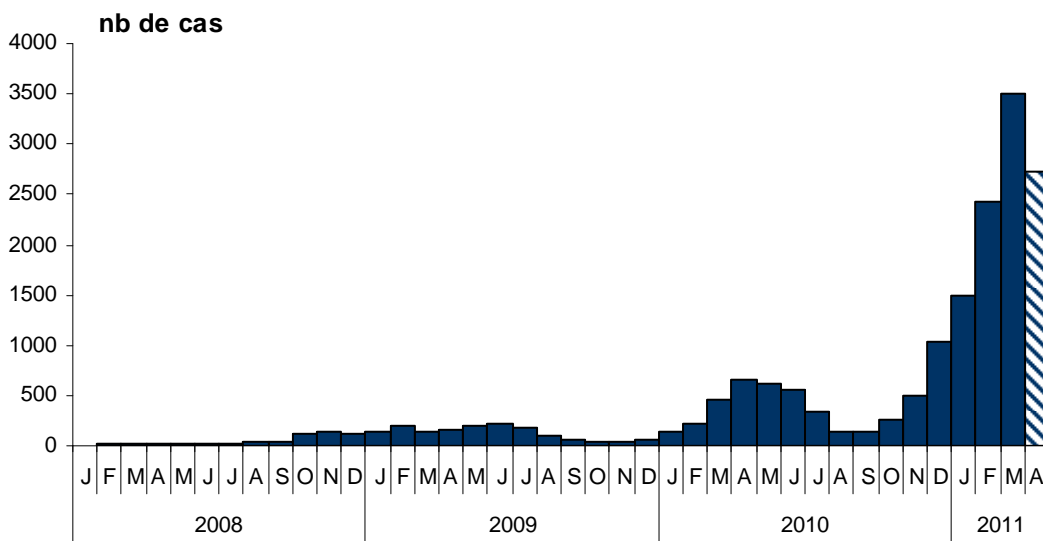
# Epidémie de rougeole en France

Actualisation\* des données au 20 mai 2011 – Données provisoires  
à la date de l'analyse / Preliminary data

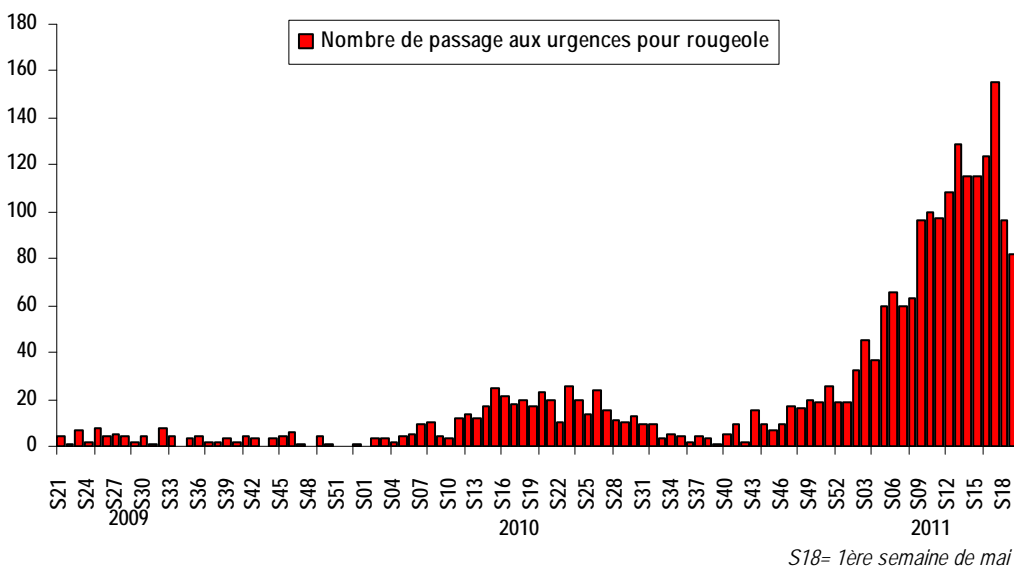
Depuis le 1<sup>er</sup> janvier 2008, plus de 17 000 cas de rougeole ont été déclarés en France. L'augmentation importante du nombre de cas déclarés depuis le mois d'octobre 2010 signe la 3<sup>e</sup> vague de l'épidémie. Il est probablement encore prématuré de dire que le pic a été atteint en 2011, les données de déclaration du mois d'avril étant encore provisoires. Toutefois la diminution du nombre de passages aux urgences pour rougeole observée depuis début mai est en faveur de cette hypothèse.

En 2010, 8 complications neurologiques (encéphalites/myélites) et 287 pneumopathies graves ont été rapportées, et 2 cas sont décédés. A ce jour, pour 2011, ont déjà été notifiés : 12 complications neurologiques, 360 pneumopathies graves et 6 décès.

**Figure 1 - Cas de rougeole par mois - Déclaration obligatoire, France, Janvier 2008 – Avril 2011 / Number of measles cases per month – Mandatory notification, France, January 2008 – April 2011**



**Figure 2 - Nombre de passages hebdomadaires aux urgences pour rougeole--France métropolitaine Semaines 21-2009 à 19-2011 / Number of measles cases diagnosed in emergency wards per week (Week 21-2009 to 19-2011)**



Source : InVS-DCAR/OSCOUR@

S18= 1ère semaine de mai

Figure 3 - Distribution géographique des cas déclarés entre le 1<sup>er</sup> avril 2010 et le 31 mars 2011 / *Geographical distribution of measles cases from April 1st 2010 to March 31 2011*

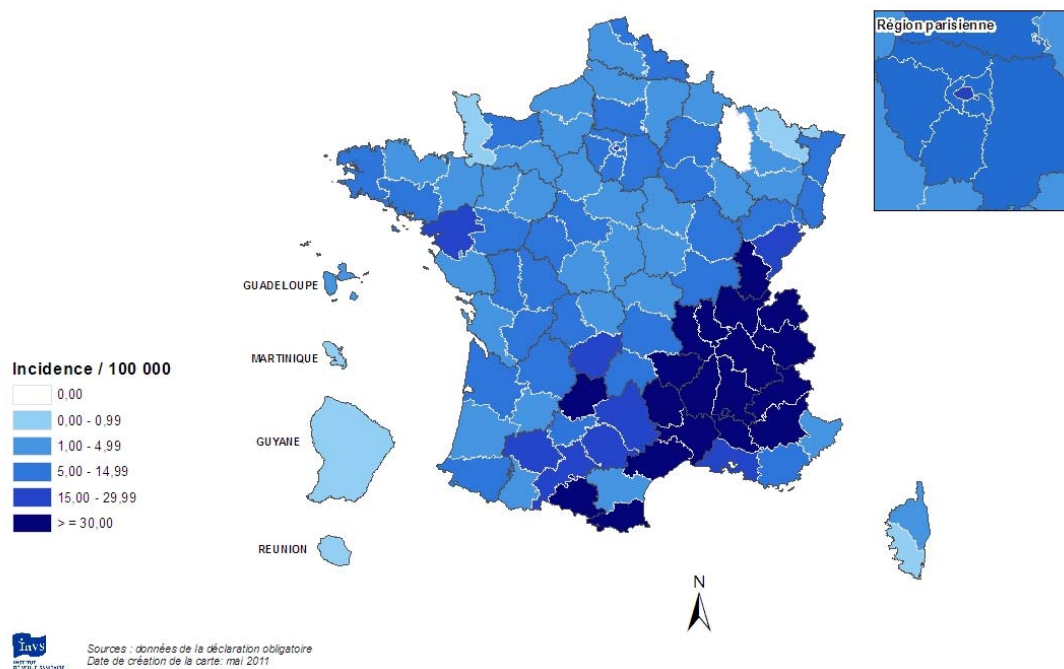


Figure 4 - Incidence des cas de rougeole déclarés par groupes d'âge du 01/04/2010 au 31/03/2011 / *Incidence of measles cases by age group, France, 01/04/2010 to 31/03/2011*

