

Santé publique France, dans le cadre de ses missions de surveillance, de vigilance et d'alerte dans les domaines de la santé publique, analyse les données de la grippe issues de son réseau de partenaires et publie les indicateurs résultant de l'analyse de ces données dans ce bulletin mis en ligne chaque semaine sur son site internet.

Points clés

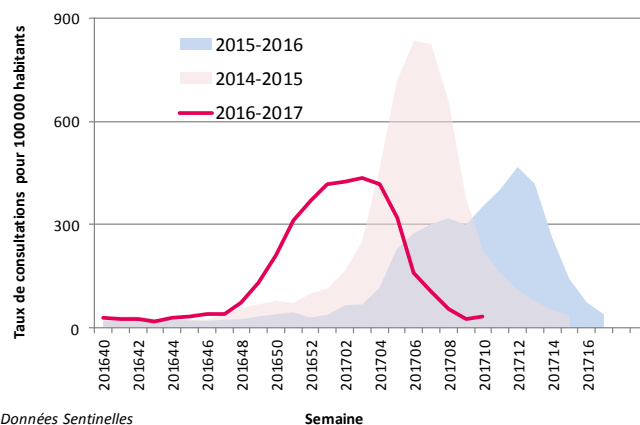
- ▶ **Faible circulation des virus grippaux en métropole**
 - Retour au niveau de base de la majorité des indicateurs
 - Détection sporadique de virus grippaux
- ▶ **Epidémie de grippe à virus A(H3N2) terminée**, d'intensité modérée en communautaire; impact sévère chez les personnes âgées, avec un excès de mortalité toutes causes estimé à 21 200 dont environ 14 400 décès liés à la grippe

Chiffres clés en métropole

En Semaine 10

- ▶ 26 consultations pour syndrome grippal pour 100 000 habitants (Sentinelles) [Intervalle de confiance à 95% : 18-34]
- ▶ 1% des consultations de SOS Médecins pour grippe
- ▶ 6% d'hospitalisations parmi les passages aux urgences pour grippe
- ▶ 9% de prélèvements positifs en médecine ambulatoire (Sentinelles)
- ▶ 3% de prélèvements positifs en milieu hospitalier (CNR-Renal)

Figure 1: Taux de consultations pour syndrome grippal pour 100 000 habitants en métropole : comparaison 2014-2015, 2015-16 et 2016-17



Données Sentinelles

Depuis le début de la surveillance

- ▶ 98% de virus grippaux de type A(H3N2)
- ▶ 1 451 cas graves admis en réanimation signalés
- ▶ 1 869 foyers d'infections respiratoires aiguës dans les collectivités de personnes âgées

Départements d'outre-mer

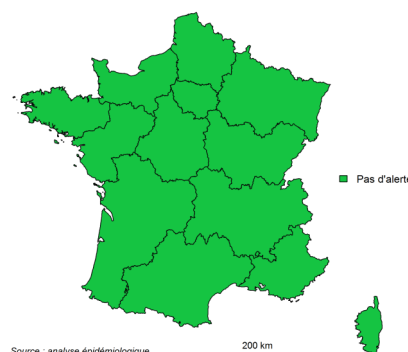
L'épidémie est terminée en Guadeloupe et en Martinique ([Lien](#)).

En [Guyane](#), l'épidémie est en nette décroissance et l'activité hospitalière reste modérée.

Europe

Poursuite de la diminution de l'activité grippale en Europe en semaine 09, 32 pays revenus à une activité grippale de base et 13 à une activité moyenne. Diminution de la proportion de virus détectés en médecine ambulatoire 26% versus 32% en semaine 08 avec toujours une prédominance de virus A(H3N2). <http://www.flunewseurope.org>

Figure 2 : Niveau d'alerte régional Semaine 10/2017



Source : analyse épidémiologique des Cire - Auteurs : SpFrance - 2017

Santé publique France s'appuie sur un réseau d'acteurs pour assurer la surveillance de la grippe : médecins libéraux, urgentistes, laboratoires, réanimateurs et épidémiologistes

Sentinelles
Réseau Sentinelles

MÉDECINS FRANCE

sfmu
Société Française de Médecine d'Urgence

INSTITUT PASTEUR

HC
Hospices Civils de Lyon

SFAR
Société Française d'Anesthésie et de Réanimation

SRLF

UPMC
SORBONNE UNIVERSITÉS

Inserm
Institut national de la santé et de la recherche médicale

Insee
Institut national de la statistique et des études économiques
Mesurer pour comprendre

L'activité grippale en France métropolitaine

Figure 3 : Évolution hebdomadaire des consultations pour syndrome grippal et taux de consultations pour 100 000 habitants, semaines 40/2012 à 10/2017*, France métropolitaine

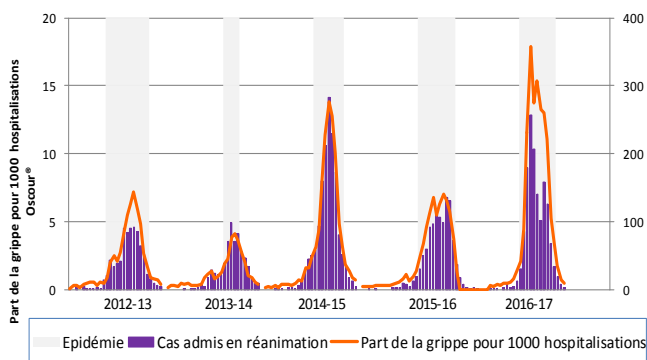
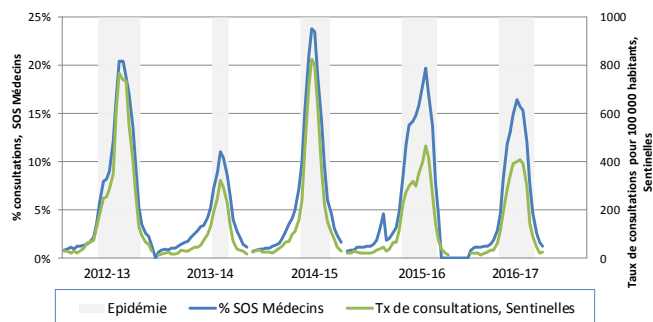


Figure 4 : Évolution hebdomadaire des hospitalisations pour grippe : nombre de cas graves admis en réanimation (SpFrance) et part pour 1000 hospitalisations (Oscour®) par semaine d'admission, semaines 40/2012 à 10/2017*, France métropolitaine

Figure 5 : Évolution hebdomadaire du nombre d'épisodes d'infections respiratoires aiguës en collectivités de personnes âgées par semaine de début de l'épisode, semaines 40/2012 à 10/2017*, France métropolitaine

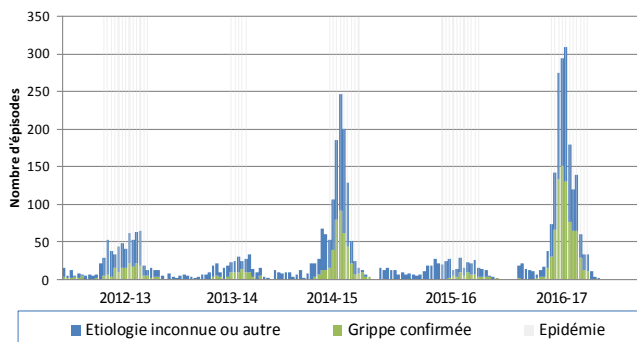
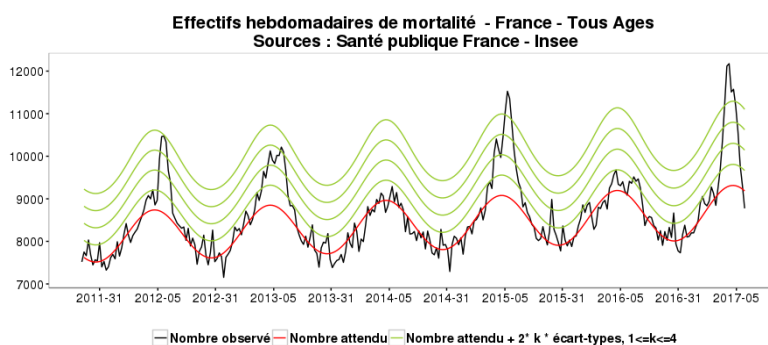


Figure 6 : Mortalité en France toutes causes toutes classes d'âges, semaines 11/2011 à 09/2017*



*Données provisoires sur les 2 dernières semaines

Pour en savoir plus sur la grippe saisonnière, suivez ces liens

- ▶ En France : [la surveillance de la grippe](#) ; [les données de surveillance](#) ; [la prévention](#)
- ▶ En région : consultez les [Points Epidémiologiques des Cire](#)
- ▶ A l'international : [OMS](#) et [ECDC](#)

Remerciements aux réseaux de médecine ambulatoire notamment le réseau Sentinelles, les médecins de SOS Médecins, aux services d'urgences du réseau Oscour®, aux réanimateurs et à leurs sociétés savantes (SRLF, GFRUP, SFAR), aux ARS, aux laboratoires, au CNR des virus influenzae, aux cliniciens, ainsi qu'à l'ensemble des professionnels de santé qui participent à la surveillance de la grippe.

Directeur de publication
François Bourdillon

Rédacteur en chef
Daniel Lévy-Bruhl

Comité de rédaction
Christine Campèse
Bruno Coignard
Yann Savitch

Contact presse
Katel Le Floc'h
Tél : 33 (0)1 41 79 57 54
presse@santepubliquefrance.fr

Diffusion
Santé publique France
12 rue du Val d'Osne
94415 Saint-Maurice cedex
Tél : 33 (0)1 41 79 67 00
invs.santepubliquefrance.fr