Bulletin

Surveillance épidémiologique hebdomadaire

Édition Normandie

Santé publique France

Semaine 47 (période du 16 au 22 novembre 2026)

Publication : 25/11/2026

Infections respiratoires aiguës basses - page 2
L'indicateur de surveillance des IRA basses est **inférieur au seuil de déclenchement** de la recommandation du port du masque obligatoire au niveau régional.

Covid-19 - page 3
L'épidémie de Covid-19 continue de progresser en Normandie avec des **niveaux élevés** de passages aux urgences.

Bronchiolite - page 4
La Normandie est en **phase pré-épidémique** de bronchiolite avec une augmentation des passages aux urgences et des hospitalisations chez les enfants de moins de 1 an. Les indicateurs restent toutefois à des **niveaux modérés**.

Grippe - page 5
La Normandie passe en **phase pré-épidémique** de grippe cette semaine. Les indicateurs d'activité sont tous en augmentation, notamment les actes chez SOS Médecins, atteignant des **niveaux modérés**.

Il est important de protéger les plus fragiles par l'application des mesures barrières (dont le port du masque en cas de signes) et la mise à jour de la vaccination (notamment chez le personnel soignant).

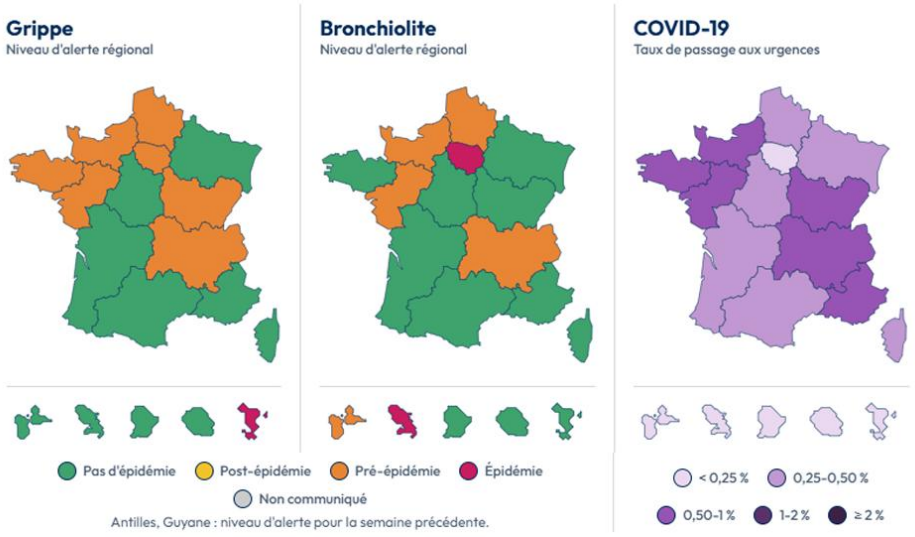

Odissé *(Open Data des Indicateurs en Santé)*
Dans cet espace de visualisations interactives, découvrez les principaux indicateurs de santé produits par Santé publique France, disponibles au niveau régional et pour certains au niveau départemental.
Deux grandes thématiques : la surveillance des maladies et les déterminants influençant la santé de la population.

Actualités régionales et nationales

Actualités nationales

- Infections respiratoires aiguës (grippe, bronchiolite, Covid-19). Bulletin du 25 novembre 2026
- Chikungunya, dengue, Zika et West Nile en France hexagonale. Bulletin de la surveillance renforcée du 25 novembre 2026

Infections respiratoires aiguës basses

A la demande de la Direction générale de la santé, Santé publique France fournit un indicateur épidémiologique permettant de définir une période où le port du masque peut être rendu obligatoire dans les établissements de santé et médico-sociaux.

L'indicateur choisi est la part d'activité des passages aux urgences pour infections respiratoires aiguës basses, ce qui permet de couvrir l'ensemble des étiologies liées aux épidémies d'infection respiratoire basse. Au-dessus d'un certain seuil d'activité, la recommandation est transmise aux autorités sanitaires. Ce seuil est calculé au niveau régional à partir d'un historique de données couvrant les cinq saisons épidémiques précédentes.

Le graphique ci-dessous présente l'évolution de l'indicateur pour la saison épidémique en cours et son niveau par rapport au seuil de déclenchement de la recommandation du port du masque obligatoire.

Part d'activité (en %) des passages aux urgences pour infections respiratoires aiguës basses, Normandie, 2026-2027
(Source : OSCOUR®)

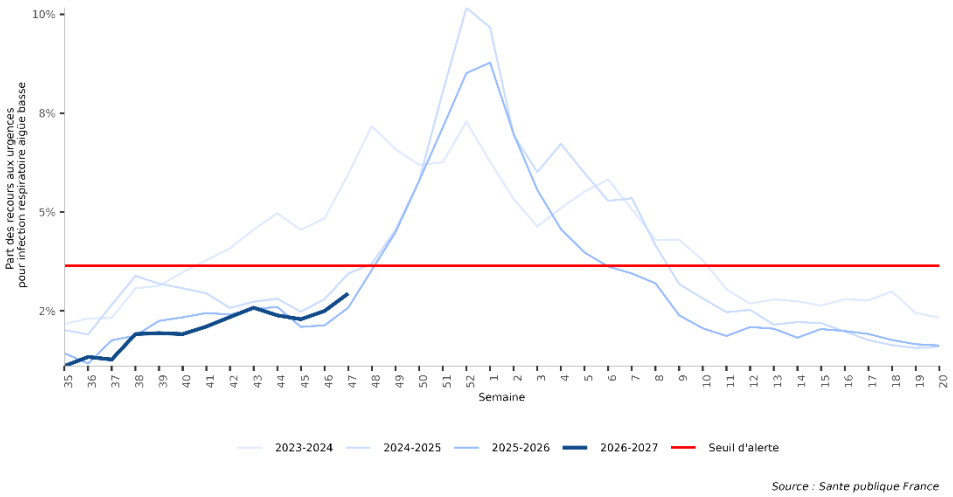

➔ *Seuil de déclenchement du port du masque obligatoire*

Source : Sante publique France

Covid-19

Nombre hebdomadaire et part d'activité (en %) des passages aux urgences pour Covid-19, Normandie, 2026-2027 (Source : OSCOUR®)

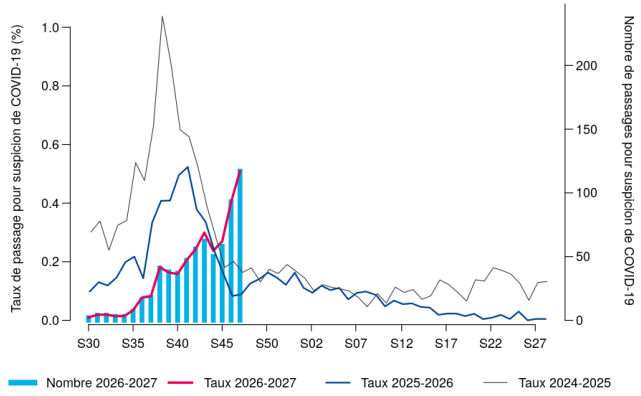

Nombre hebdomadaire et part d'activité (en %) des actes SOS Médecins pour Covid-19, Normandie, 2026-2027 (Source : SOS Médecins)

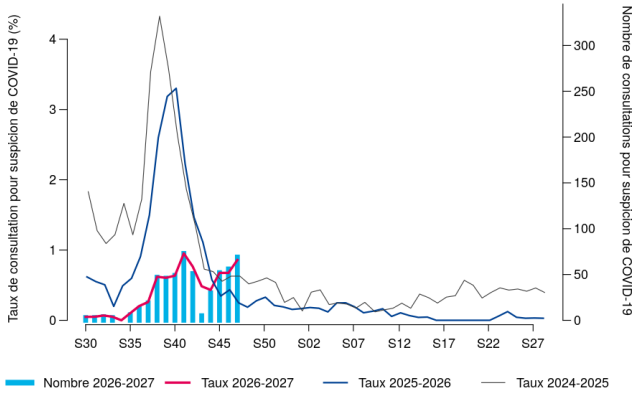

! : Les données de la semaine 43 sont incomplètes

Nombre de passages aux urgences pour Covid-19 par département et niveau de la part d'activité * (Source : OSCOUR®)

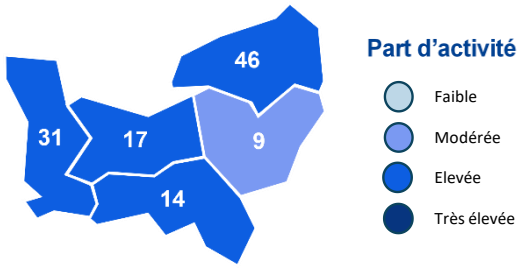

* Les nombres de passages sont donnés à titre indicatif et ne sont pas comparables entre départements. Les parts d'activité (aplat de couleur) ont été construits à partir des quantiles de la part d'activité aux urgences de la Covid-19 sur les 5 dernières années.

50 **hospitalisations pour Covid-19 en semaine 47**
(+ 16 % par rapport à la semaine précédente)

Proportion de décès certifié électroniquement (en %) avec la mention Covid-19, Normandie, 2026-2027 (Source : Inserm-CépiDC)

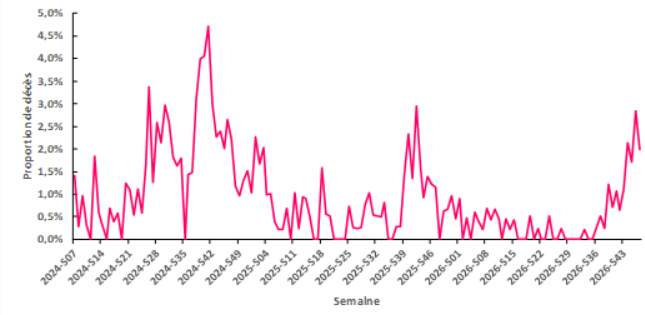

Nombre hebdomadaire et taux de positivité (en %) de SARS-CoV-2 détectés par les laboratoires hospitaliers Normandie, 2026-2027 (Sources : CHU de Caen et de Rouen)

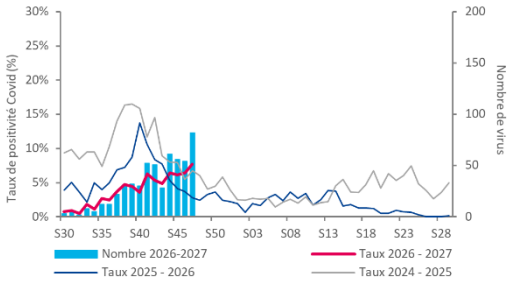

Prévention

Vaccination : vaccination.info.service

Gestes protecteurs : pour plus d'info

Données nationales

Surveillance de la Covid-19 : dossier

Surveillance des urgences et des décès, SurSaUD® (OSCOUR®, SOS Médecins, Mortalité) : dossier

Bronchiolite

Nombre hebdomadaire et part d'activité (en %) des passages aux urgences pour bronchiolite, Normandie, 2026-2027 (Source : OSCOUR®)

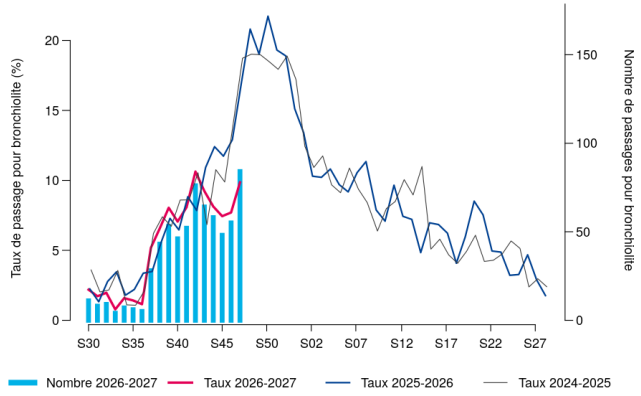

Nombre hebdomadaire et part d'activité (en %) des actes SOS Médecins pour bronchiolite, Normandie, 2026-2027 (Source : SOS Médecins)

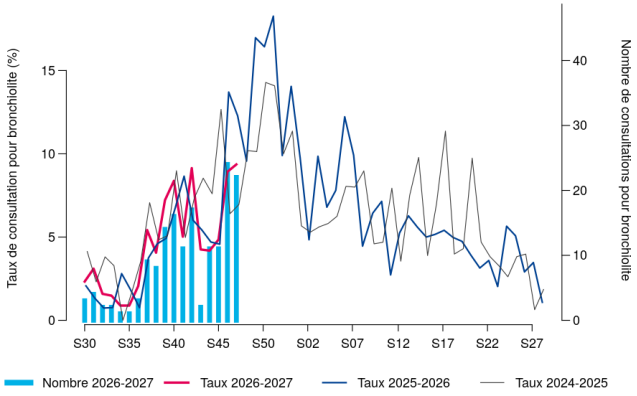

! : Les données de la semaine 43 sont incomplètes

Nombre de passages aux urgences pour bronchiolite par département et niveau de la part d'activité * (Source : OSCOUR®)

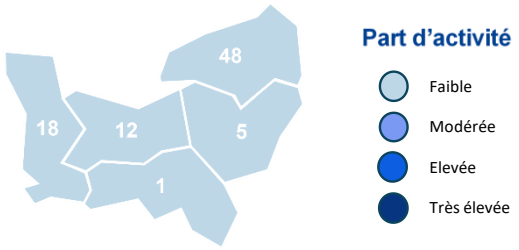

* Les nombres de passages sont donnés à titre indicatif et ne sont pas comparables entre départements. Les parts d'activité (aplat de couleur) ont été construits à partir de la méthode PISA sur la part d'activité aux urgences de la bronchiolite pour chaque département sur les 5 dernières épidémies.

33 **hospitalisations pour bronchiolite en semaine 47**
(+ 106 % par rapport à la semaine précédente)

Nombre hebdomadaire et taux de positivité (en %) de VRS détectés par les laboratoires hospitaliers, Normandie, 2026-2027 (Sources : CHU de Caen et de Rouen)

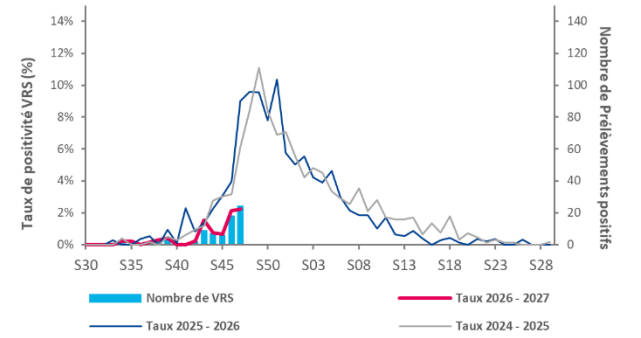

Nombre d'enfants reçu par jour et par garde, Normandie, 2026-2027 (Source : Réseau Bronchiolite Normand)

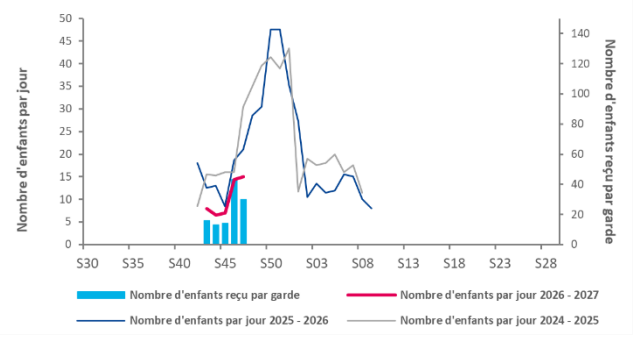

Prévention

Vaccination : vaccination.info.service

Gestes protecteurs : pour plus d'info

Données nationales

Surveillance de la bronchiolite : dossier

Surveillance des urgences et des décès, SurSaUD® (OSCOUR®, SOS Médecins, Mortalité) : dossier

Syndrome grippal

Nombre hebdomadaire et part d'activité (en %) des passages aux urgences pour syndrome grippal, Normandie, 2026-2027 (Source : OSCOUR®)

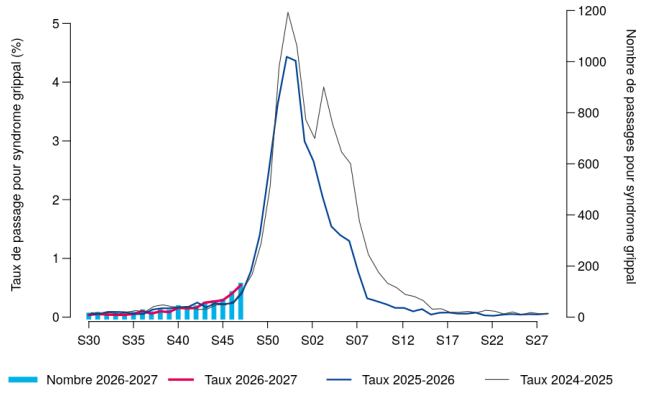

Nombre hebdomadaire et part d'activité (en %) des actes SOS Médecins pour syndrome grippal, Normandie, 2026-2027 (Source : SOS Médecins)

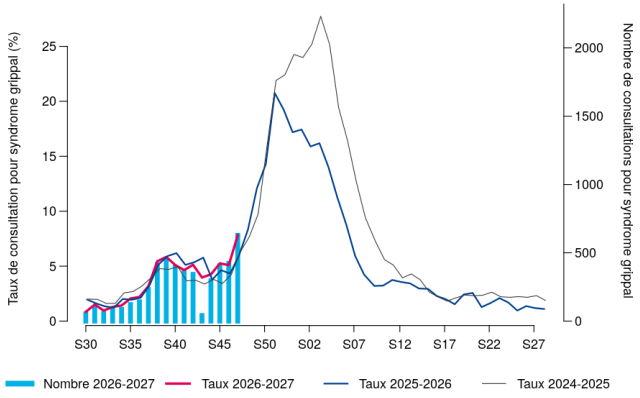

! : Les données de la semaine 43 sont incomplètes

Nombre de passages aux urgences pour syndrome grippal par département et niveau de la part d'activité * (Source : OSCOUR®)

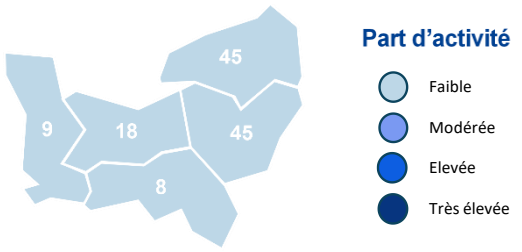

* Les nombres de passages sont donnés à titre indicatif et ne sont pas comparables entre départements. Les parts d'activité (aplat de couleur) ont été construits à partir de la méthode PISA sur la part d'activité aux urgences de la grippe pour chaque département sur les 5 dernières épidémies.

33 **hospitalisations pour syndrome grippal en semaine 47** (+ 37 % par rapport à la semaine précédente)

Nombre hebdomadaire et taux de positivité (en %) de virus grippaux détectés par les laboratoires hospitaliers, Normandie, 2026-2027 (Sources : CHU de Caen et de Rouen)

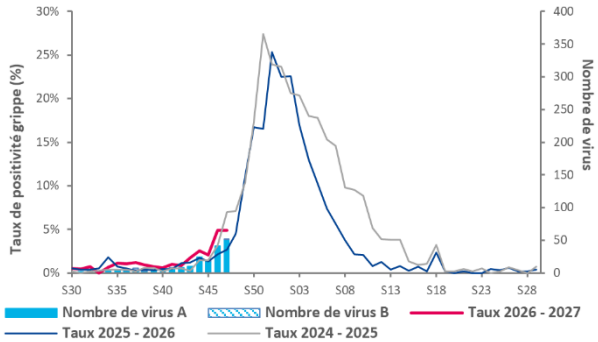

Prévention

Vaccination : vaccination.info.service

Gestes protecteurs : pour plus d'info

Données nationales

Surveillance de la grippe : dossier

Surveillance des urgences et des décès, SurSaUD® (OSCOUR®, SOS Médecins, Mortalité) : dossier



Remerciements

Aux services d'urgences du réseau Oscour®, les associations SOS Médecins, les services de réanimation et les laboratoires, le Réseau Bronchiolite Normand, les laboratoires de virologie des CHU de Caen et Rouen, le Réseau Sentinelles de l'Inserm, le CNR Virus des infections respiratoires (Laboratoire de Virologie-Institut des Agents Infectieux, HCL), les réseaux de laboratoires RENAL et RELAB, les établissements médico-sociaux, les mairies et leur service d'état civil, l'Institut national de la statistique et des études économiques (Insee), l'ensemble des professionnels de santé qui participent à la surveillance, les équipes de l'ARS Normandie.

Equipe de rédaction

Mélanie Martel, Valentin Courtillet, Chloé Vigneron, Myriam Blanchard, Stéphane Érouart, Sandrine Gautier. En collaboration avec la Direction des maladies infectieuses et la Direction appui, traitements et analyse de données.

Contact et contact presse : normandie@santepubliquefrance.fr et presse@santepubliquefrance.fr

Pour vous abonner aux newsletters de Santé publique France : Abonnements aux newsletters

Pour nous citer : Bulletin de surveillance épidémiologique hebdomadaire 2026-2027. Édition Normandie. 25/11/2026. Saint-Maurice : Santé publique France, 6p., 2026.

Directeur de publication : Étienne Pot

Date de publication : 25/11/2026