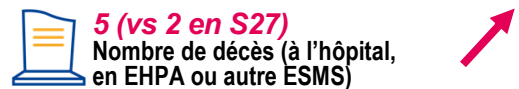


Santé publique France, dans le cadre de ses missions de surveillance, d'alerte et de prévention, analyse et publie les données concernant la COVID-19 issues de son réseau de partenaires\* et de ses propres études et enquêtes. Ce bilan est basé sur les données rapportées à Santé publique France jusqu'au 20 juillet 2022.

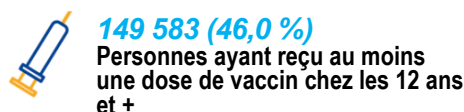
### Chiffres-clés en Guadeloupe

En semaine S28 (11 au 17 juillet 2022)  
En comparaison avec S27 (04 au 10 juillet 2022)

Remerciements à  
nos partenaires



Au 18 juillet 2022



### Situation épidémiologique S28

En S28, les indicateurs virologiques étaient stables mais toujours à un niveau élevé.

Bien que le taux de dépistage augmentait de 9 %, les taux d'incidence et de positivité étaient stables en S28. Les classes d'âge des 30 à 39 ans et 50 à 59 ans enregistraient les taux d'incidence les plus élevés. Le R effectif sur les sept jours glissants du 10 au 16 juillet était de 0,97 - IC 95 % [0,94-1.00], non significativement inférieur à 1.

Par ailleurs, en S28, la mutation en position L452 (L452R et L452Q, résultat de criblage C1), qui est présente dans plusieurs sous lignages d'Omicron (BA.4, BA.5, BA.2.11) progressait : 84 % en S28 contre 77 % en S27.

Au niveau hospitalier, les passages aux urgences progressaient tandis que les nouvelles entrées en hospitalisation tous services confondus diminuaient. Par ailleurs, le nombre de nouveaux décès hospitaliers survenus en Guadeloupe et saisis dans SI-VIC augmentait légèrement en S28.

### Prévention

Dans le contexte des grandes vacances et des activités propices à une augmentation de la transmission du virus, le respect des mesures combinées reste essentiel pour protéger les populations les plus vulnérables et il est primordial :

- de s'isoler en cas de symptômes et de test positif pour la COVID-19

- d'appliquer les gestes barrières dont le port du masque (en présence de personnes fragiles, en cas de promiscuité dans les espaces fermés, notamment dans les transports, ou lors de grands rassemblements), l'aération des lieux clos et le lavage des mains.

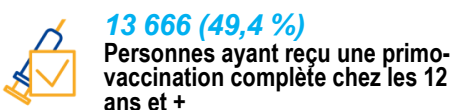
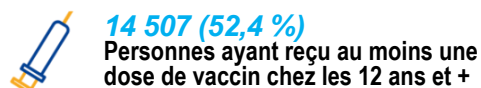
**Chiffres-clés à Saint-Martin et Saint-Barthélemy en page 2**

## Chiffres-clés à Saint-Martin

En semaine S28 (11 au 17 juillet 2022)  
En comparaison avec S27 (04 au 10 juillet 2022)


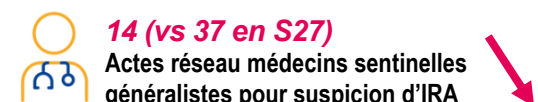



Au 18 juillet 2022

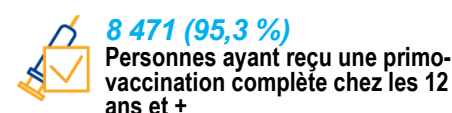
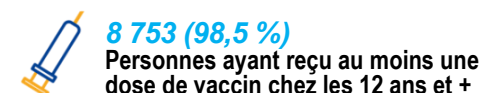


## Chiffres-clés à Saint-Barthélemy

En semaine S28 (11 au 17 juillet 2022)  
En comparaison avec S27 (04 au 10 juillet 2022)



Au 18 juillet 2022



### Situation épidémiologique S28

#### Saint-Martin

A Saint-Martin, l'ensemble des indicateurs virologiques étaient en diminution en S28.

Une baisse des nouvelles contaminations au SARS-CoV-2 était enregistrée dans un contexte de diminution du taux de dépistage. Le taux de positivité restait supérieur au seuil d'alerte, bien qu'en diminution de 2,6 points de pourcentage par rapport à S27.

A l'hôpital, au 20/07/2022, seuls trois passages pour suspicion de Covid-19 suivis d'une hospitalisation étaient enregistrés en S28. Aucun nouveau décès hospitalier n'a été saisi dans SI-VIC

#### Saint-Barthélemy

En S28, les nouvelles contaminations au SARS-CoV-2 restaient stables pour une activité de dépistage également stable. Pour la troisième semaine consécutive, le taux de positivité était supérieur au seuil d'alerte mais stable par rapport à la semaine précédente.

En dépit de la circulation virale toujours active à Saint-Barthélemy, l'activité hospitalière était toujours calme en S28. Au 19/07/2022, aucun passage pour suspicion de Covid-19 aux urgences et aucune nouvelle admission en hospitalisation n'étaient enregistrés en S28 (données en cours de consolidation).

Les taux d'incidence et de dépistage présentés dans ce point épidémiologique régional sont corrigés sur le jour férié du 14 juillet de la S28 en Guadeloupe, Saint-Martin et Saint-Barthélemy.

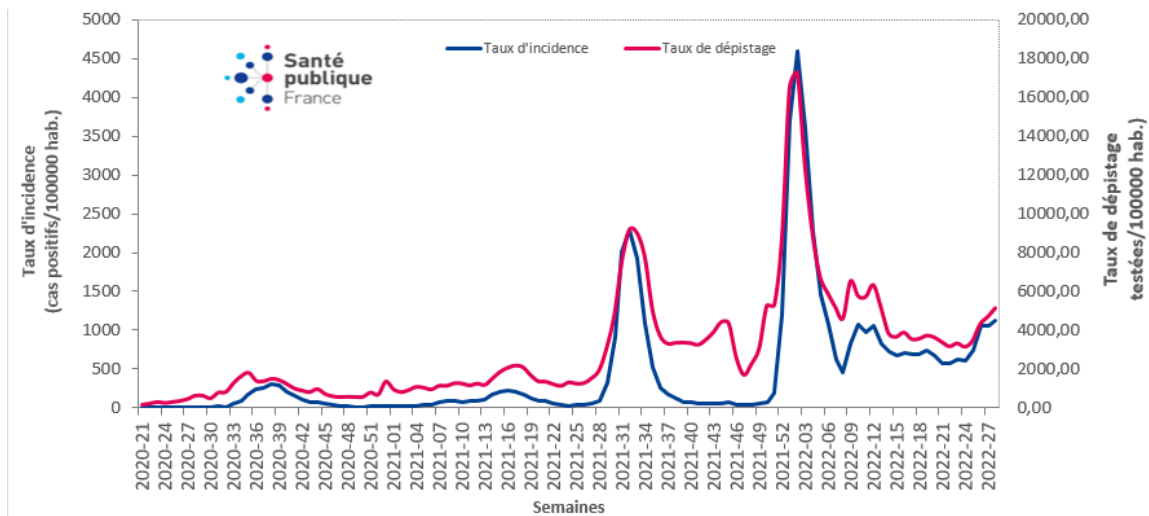
# GADELOUPE : Dépistage, cas confirmés, incidence et positivité

Du 18 au 19 juillet 2022 (semaine 29 en cours), 1 464 personnes étaient d'ores et déjà testées positives.

En S28, le virus circulait toujours activement sur l'archipel. Le nombre de personnes dépistées positives ayant une adresse connue en Guadeloupe et prélevées localement ou dans un autre département français était relativement stable en S28 : 3 733 vs 3 965 en S27.

Le taux d'incidence corrigé sur le jour férié du 14 juillet (1 117 /100 000 hab.) était relativement stable par rapport à S27 (1 063/100 000 hab.), pour un taux de dépistage corrigé en légère augmentation (5 155/100 000 hab. en S28 vs 4 708/100 000 hab. soit +9 % ; Figure 1). Le taux de positivité de 21,7 % était stable par rapport à S27 (22,6 %).

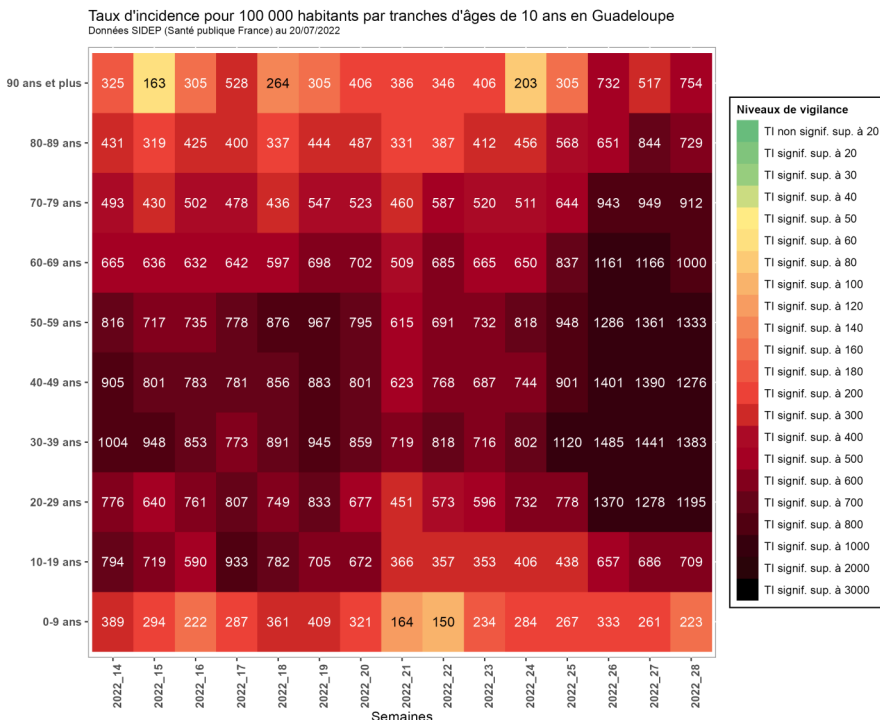
Figure 1 : Evolution des taux d'incidence et taux de dépistage par semaine depuis la semaine 2020-21, Guadeloupe (données au 20/07/2022)



Source : surveillance individuelle (2020-09 - 2020-20) et SIDEP (à partir de 2020-21), exploitation Santé publique France

## ► Taux d'incidence par classe d'âge

Figure 2 : Evolution des taux d'incidence (pour 100 000 habitants) par semaine et par classe d'âge, depuis la S14, Guadeloupe (données au 20/07/2022)



Le taux d'incidence le plus élevé était enregistré chez les 30 à 39 ans (1 383/100 000 hab.) relativement stable par rapport à la semaine précédente (1 441/100 000 hab.). Il était suivi des 50 à 59 ans (1 333/100 000 hab.) également stable par rapport à la semaine 2022-27.

Les taux d'incidence les plus bas étaient observés chez les 0 à 9 ans (223/100 000 hab.) et chez les 10 à 19 ans (709/100 000 hab.).

Source : SI-DEP, exploitation Santé publique France

# GADELOUPE : médecine hospitalière

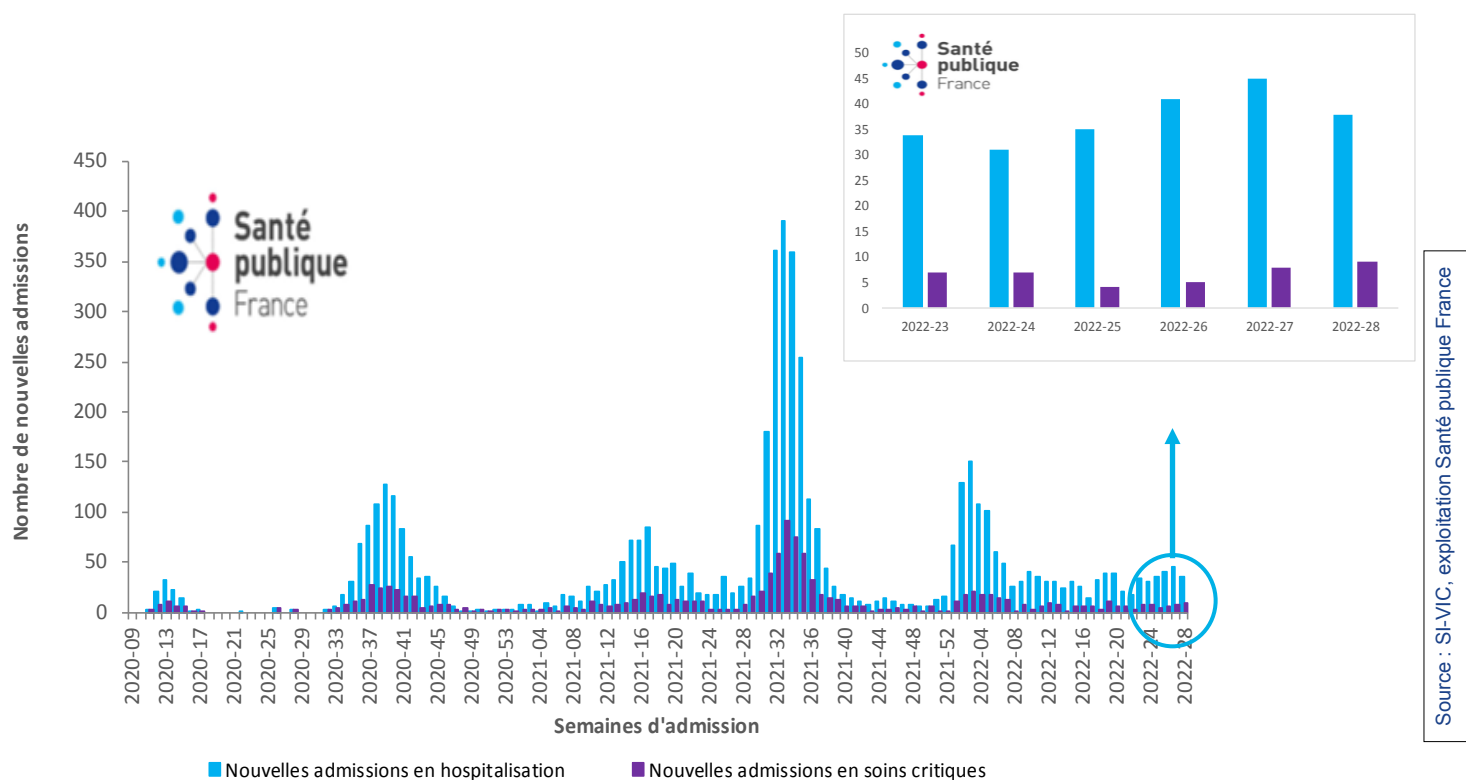
## ► Cas suspects aux urgences

- Le nombre de **passages pour Covid-19 aux urgences augmentait en S28 (92 contre 79 en S27 soit +16 %)**. La part de l'activité de la Covid-19 dans l'activité totale des urgences était de 4,6 % en S28 vs 4,2 % en S27).

## ► Hospitalisations et admissions en soins critiques\*

- Tout comme la circulation virale toujours très active en Guadeloupe, l'activité hospitalière était intense en S28. Les **nouvelles admissions en hospitalisation** (à l'hôpital ou à domicile) demeure toujours à un **niveau élevé** (38 nouvelles entrées), bien qu'en diminution de 16 % par rapport à la semaine précédente.
- En **soins critiques**, le nombre de nouvelles admissions **était stable** (9 en S28 contre 8 en S27, Figure 3).

**Figure 3 : Nombre hebdomadaire de patients COVID-19 nouvellement hospitalisés et de nouvelles admissions en soins critiques depuis la semaine 2020-09 avec un focus sur les hospitalisations de la S22 à la S27, Guadeloupe (données au 20/07/2022)**



## ► Décès

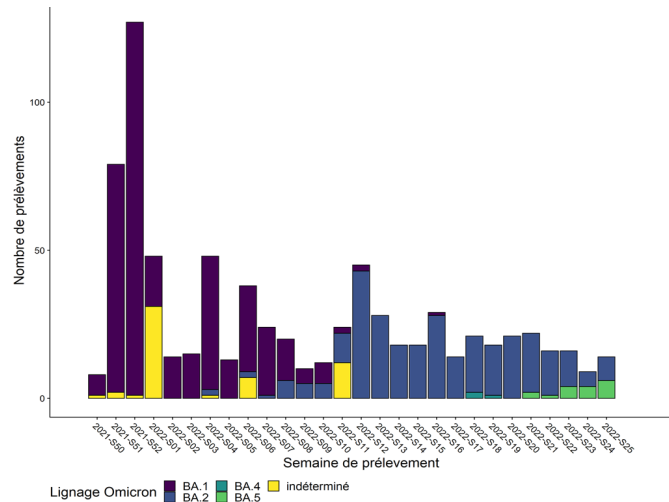
- Le nombre de décès liés au Covid-19 enregistrés sur SI-VIC et survenus en Guadeloupe est de 1 022 depuis le début de l'émergence jusqu'au 20/07/2022.
- Au 20/07/2022, cinq nouveaux décès hospitaliers survenus en Guadeloupe étaient saisis dans SIVIC en S28 contre deux en S27.
- Mortalité : un excès de mortalité, toutes causes confondues et tous âges était observé en S22 (+39 %) et en S24 (+41 %). Chez les 15 à 64 ans, un excès de mortalité était enregistré en S23 (+91 %). Chez les 65 ans et plus, la mortalité excédait de 37 % en S22 et de 49 % en S24.

\* Les nouvelles hospitalisations et les admissions en soins critiques sont analysées par date d'admission des patients à l'hôpital et les nouveaux décès (à l'hôpital et en ESMS) par date de survenue. Les données de S28, arrêtées au 21 juillet 2022, ne sont pas encore consolidées et peuvent être sous-estimées.

## GADELOUPE : Variants préoccupants

- En Guadeloupe, parmi les prélèvements positifs (RT-PCR) réalisés en S28, 39 (14 %) ont été criblés contre 59 (16 %) en S27. Parmi les prélèvements interprétables, 97 % indiquaient la présence d'une des mutations cibles d'Omicron en S28 contre 98 % en S27.
- La proportion de détection de mutations en position L452 (L452R ou L452Q, résultat de criblage C1), retrouvée dans plusieurs sous-lignages d'Omicron dont BA.4 et BA.5 progressait en S28 : 84 % (31 prélèvements) vs 77 % (43 prélèvements) en S27. Ces prélèvements criblés C1 correspondaient à des résultats de criblage C1D1, ce qui confirme qu'il s'agit de sous-lignages d'Omicron porteurs de mutations en position L452 et non d'une résurgence de Delta.

**Figure 4 : Évolution des sous-lignages du variant Omicron par semaine de prélèvement, toutes indications de séquençage confondues depuis la semaine 2021-51 au 18 juillet 2022, Guadeloupe (données en S25 non consolidées)**



Source : EMERGEN, exploitation Santé publique France

- Depuis la S05, le variant Omicron circule de façon exclusive en Guadeloupe. Il a été identifié sur la totalité des séquences analysées entre S22 et S26.
- Variant Omicron** : depuis la S21, une co-circulation des soulignages BA.2 et BA.5 du variant Omicron est observée sur l'Archipel. En S26, parmi les séquences d'Omicron identifiées, six correspondaient à BA.5, deux à BA.2 et un à BA.4 contre six et huit respectivement pour BA.5 et BA.2 en S25.

Sources de ces données et informations complémentaires sur ces mutations d'intérêt : [l'analyse de risque variants](#)

## Vaccination

En raison de l'actualisation des référentiels de population en date du 07/07/2022, les estimations de couverture vaccinale ont été corrigées. L'historique des couvertures vaccinales avec le référentiel actualisé est disponible sur [Geodes](#).

- Au 18/07/2022, la couverture vaccinale\*\* en population générale était de 40,2 % pour une dose (soit 149 884 personnes) et 38,6 % pour la primovaccination complète\*\*\* (144 018 personnes) et 23,1 % pour la première dose de rappel (86 251 personnes).
- Chez les 12 ans et plus, la couverture vaccinale\*\* était estimée à 46 % pour au moins une dose, 44,2 % pour la primovaccination complète\*\*\* et à 26,5 % pour la première dose de rappel.

**Tableau 1 : Répartition par classe d'âge du nombre de personnes ayant reçu au moins une dose, une primovaccination complète et un rappel de vaccin et couverture vaccinale (CV, % chez les 12 ans, 65 ans et 80 ans et plus, et en population générale) au 18 juillet 2022 en Guadeloupe**

Données au	18 juillet 2022					
	au moins 1 dose		primovaccination complète***		rappel	
classe d'âge	nb de personnes	CV (%)	nb de personnes	CV (%)	nb de personnes	CV (%)
5-11 ans	284	1,0 %	216	0,7 %	18	0,1 %
12-17 ans	8 451	28,3 %	8 011	26,8 %	1 406	4,7 %
18-49 ans	59 256	47,0 %	56 442	44,8 %	30 781	24,4 %
50-64 ans	42 424	48,1 %	41 051	46,6 %	27 090	30,7 %
65-74 ans	23 420	52,2 %	22 845	50,9 %	16 615	37,0 %
75 ans et plus	16 032	44,4 %	15 444	42,8 %	10 338	28,6 %
autres âges ou non renseigné	17		9		3	
<b>population totale</b>	<b>149 884</b>	<b>40,2 %</b>	<b>144 018</b>	<b>38,6 %</b>	<b>86 251</b>	<b>23,1 %</b>

	nb de vaccinés ≥ 12 ans	CV (%) population générale	CV (%) population ≥ 12 ans	CV (%) population ≥ 60 ans	CV (%) population ≥ 80 ans
<b>au moins une dose</b>	149 583	40,2 %	46,0 %	48,6 %	39,7 %
<b>primovaccination complète***</b>	143 793	38,6 %	44,2 %	47,2 %	37,9 %
<b>1er rappel</b>	86 230	23,1 %	26,5 %	33,0 %	23,9 %
<b>2nd rappel</b>				3,2 %	2,6 %

\*\*Les objectifs et modalités de calcul des deux indicateurs couverture vaccinale de la dose de rappel et pourcentage de personnes éligibles à la dose de rappel et ayant reçu cette dose de rappel ont été décrits [ici](#).

\*\*\*La définition primo-vaccination complète a été [publiée](#).

## ► Cas confirmés, dépistage et incidence

Du 18 au 19 juillet 2022 (semaine 29 en cours), 56 personnes étaient d'ores et déjà testées positives.

- En S28, les nouvelles contaminations au Covid-19 diminuaient. Le nombre de nouvelles contaminations étaient de 125 soit 70 contaminations en moins.
- Le taux d'incidence corrigé sur le jour férié du 14 juillet de 419/100 000 hab. en S28 (correspondant à 125 cas) était en diminution de 26 % par rapport à S27 pour un taux de dépistage corrigé également en diminution de 11 % (Figure 5). Toutefois, du fait de l'effectif faible de la population, la variation de ces indicateurs est à interpréter avec précaution. Le taux de positivité était également en diminution de 2,6 points de pourcentage par rapport à la semaine précédente, toujours supérieur au seuil d'alerte de 10 % (Tableau 2).

Figure 5 : Evolution des taux d'incidence et taux de dépistage par semaine depuis la semaine 2020-21, au 20 juillet 2022, Saint-Martin (source : SI-DEP)

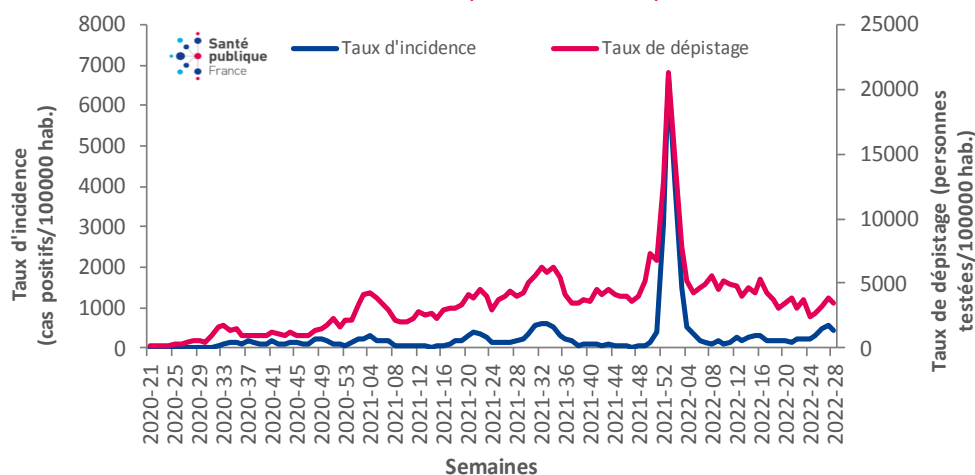


Tableau 2 : Evolution des indicateurs virologiques de la S25 à la S28, au 20 juillet 2022, Saint-Martin (source : SI-DEP)

	S25	S26	S27	S28****	Evolution (S28 vs S27)
Nouveaux cas	110	164	194	125	-36 %
Taux d'incidence (pour 100 000 hab.)****	311	481	569	419	-26 %
Taux de dépistage (pour 100 000 hab.)****	2 706	3 264	3 871	3 465	-11 %
Taux de positivité (%)	11,5	14,8	14,7	12,1	-2,6 points de %

- **Répartition par classe d'âge** : parmi les 125 personnes positives, 9 étaient âgées de 0 à 14 ans, 62 de 15 à 44 ans, 41 de 45 à 64 ans et 13 de 65 ans et plus.

## ► Médecine hospitalière

- En S28, les indicateurs hospitaliers étaient stables et à un niveau bas. Le nombre de passages aux urgences était de trois suivis d'une hospitalisation en S28 contre cinq en S27. Aucun nouveau décès hospitalier survenu à Saint-Martin n'a été enregistré dans SIVIC depuis la S26.

## ► Criblage et mutations

- A Saint-Martin, parmi les prélèvements positifs (RT-PCR) réalisés en S28, seuls trois étaient criblés contre cinq en S27. La totalité des prélèvements en S28 indiquait la présence d'une des mutations cibles du variant Omicron contre quatre en S27. En S28, deux prélèvements portaient la mutation en position L452 (L452R ou L452Q, résultat de criblage C1), qui est présente dans plusieurs sous lignages d'Omicron (BA.4, BA.5, BA.2.11).

\*\*\*\* Taux d'incidence et taux de dépistage corrigés sur le jour férié du 14 juillet

# SAINT-BARTHELEMY

## ► Cas confirmés, dépistage et incidence

Du 18 au 19 juillet 2022 (semaine 29 en cours), **37 personnes étaient d'ores et déjà testées positives.**

- Le nombre de nouvelles contaminations au SARS-CoV-2 était relativement stable en S28. **Une dizaine de nouvelles contaminations en moins** étaient enregistrés par rapport à la semaine précédente. Le taux de positivité de 16,1 % en S28 était stable et supérieur au seuil d'alerte (Tableau 3).
- Le **taux d'incidence** corrigé sur le jour férié du 14 juillet était de **1 120/100 000 hab. en S28** (correspondant à 101 cas), **relativement stable** par rapport à S27 pour un **taux de dépistage corrigé également stable** (Figure 6). **Toutefois, du fait de l'effectif faible de la population, la variation de ces indicateurs est à interpréter avec précaution.**

Figure 6 : Evolution des taux d'incidence et taux de dépistage par semaine depuis la semaine 2020-21, au 20 juillet 2022, Saint-Barthélemy (source : SI-DEP)

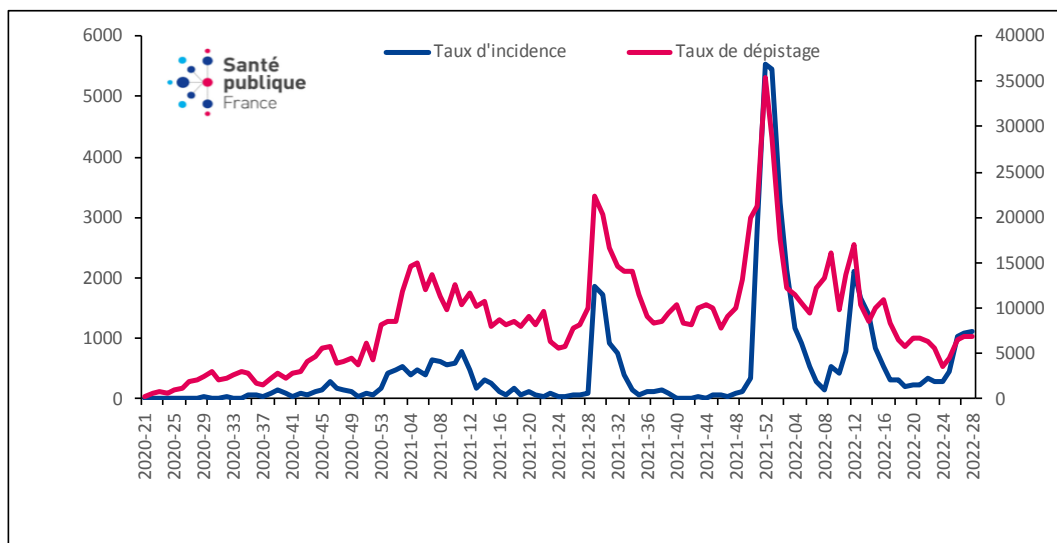


Tableau 3 : Evolution des indicateurs virologiques de la S25 à la S28, au 20 juillet 2022, Saint-Barthélemy (source : SI-DEP)

	S25	S26	S27	S28****	Evolution (S28 vs S27)
Nouveaux cas	44	105	110	101	-8,2
Taux d'incidence (pour 100 000 hab.)****	442	1 037	1 087	1 120	+3,1
Taux de dépistage (pour 100 000 hab.)****	4 548	6 451	6 875	6 940	+0,9
Taux de positivité (%)	9,7	16,1	15,8	16,1	+0,3 points de %

**Répartition par classe d'âge :** parmi les 101 personnes positives, 53 étaient âgées de 0 à 44 ans, 38 de 45 à 64 ans et 10 de 65 ans et plus.

## ► Médecine de ville et hospitalière

- En S28, l'activité en médecine de ville était en baisse à Saint-Barthélemy. Le **nombre hebdomadaire de nouvelles consultations pour (IRA) était de 14** contre 37 en S27.
- Aucun passage pour Covid-19 aux urgences n'a été enregistré en S28 contre un en S27. Aucune admission en hospitalisation n'a été enregistrée depuis S18.
- Aucun décès survenu à Saint-Barthélemy n'a été enregistré dans SI-VIC depuis la semaine 2021-39.

## ► Criblage et mutations

- A **Saint-Barthélemy**, parmi les prélèvements positifs (RT-PCR) réalisés en S28, sept étaient criblés contre cinq en S27. Parmi ces prélèvements six indiquaient la présence d'une des mutations cibles du variant Omicron en S28 contre la totalité en S27. En S28, quatre prélèvements portaient également la mutation en position L452 (L452R ou L452Q, résultat de criblage C1), qui est présente dans plusieurs sous lignages d'Omicron (BA.4, BA.5, BA.2.11).

En raison de l'actualisation des référentiels de population en date du 07/07/2022, les estimations de couverture vaccinale ont été corrigées. L'historique des couvertures vaccinales avec le référentiel actualisé est disponible sur [Geodes](#).

## ► Saint-Martin

- Au 18/07/2022, la couverture vaccinale\*\* en population générale était de 42,8 % pour une dose (soit 14 584 personnes) et 40,3 % pour la primovaccination complète\*\*\* (13 725 personnes) et 19,6 % pour la première dose de rappel (6 661 personnes).
- Chez les 12 ans et plus, la couverture vaccinale\*\* était estimée à 52,4 % pour au moins une dose, 49,4 % pour la primovaccination complète\*\*\* et à 24,1 % pour la première dose de rappel.

**Tableau 4 : Répartition par classe d'âge du nombre de personnes ayant reçu au moins une dose, une primovaccination complète et un rappel de vaccin et couverture vaccinale (CV, % chez les 12 ans, 65 ans et 80 ans et plus, et en population générale) au 18 juillet à Saint-Martin.**

Données au		18 juillet 2022					
classe d'âge	au moins 1 dose		primovaccination complète***		rappel		
	nb de personnes	CV (%)	nb de personnes	CV (%)	nb de personnes	CV (%)	
5-11 ans	68	1,8 %	56	1,4 %	3	0,1 %	
12-17 ans	899	24,0 %	835	22,3 %	147	3,9 %	
18-49 ans	7 344	52,2 %	6 859	48,8 %	3 018	21,5 %	
50-64 ans	4 271	62,0 %	4 078	59,2 %	2 320	33,7 %	
65-74 ans	1 419	66,3 %	1 355	63,3 %	841	39,3 %	
75 ans et plus	574	68,4 %	539	64,3 %	332	39,6 %	
autres âges ou non renseigné	9		3		0		
<b>population totale</b>	<b>14 584</b>	<b>42,8 %</b>	<b>13 725</b>	<b>40,3 %</b>	<b>6 661</b>	<b>19,6 %</b>	

	nb de vaccinés ≥ 12 ans	CV (%) population générale	CV (%) population ≥ 12 ans	CV (%) population ≥ 60 ans	CV (%) population ≥ 80 ans
au moins une dose	14 507	42,8 %	52,4 %	67,3 %	57,8 %
primovaccination complète***	13 666	40,3 %	49,4 %	64,2 %	53,0 %
1er rappel	6 658	19,6 %	24,1 %	38,6 %	29,3 %
2nd rappel				6,2 %	6,5 %

## ► Saint-Barthélemy

- Au 18/07/2022, la couverture vaccinale\*\* en population générale était de 86,8 % pour une dose (soit 8 784 personnes), 83,9 % pour la primovaccination complète\*\*\* (8 494 personnes) et 57 % pour la première dose de rappel (5 768 personnes).
- Chez les 12 ans et plus, la couverture vaccinale\*\* était estimée à 98,5 % pour au moins une dose, 95,3 % pour la primovaccination complète\*\*\* et à 64,8 % pour la première dose de rappel.

**Tableau 5 : Répartition par classe d'âge du nombre de personnes ayant reçu au moins une dose, une primovaccination complète et un rappel de vaccin et couverture vaccinale (CV, % chez les 12 ans, 65 ans et 80 ans et plus, et en population générale) au 18 juillet à Saint-Barthélemy.**

Données au		18 juillet 2022					
classe d'âge	au moins 1 dose		primovaccination complète***		rappel		
	nb de personnes	CV (%)	nb de personnes	CV (%)	nb de personnes	CV (%)	
5-11 ans	26	3,7 %	18	2,5 %	3	0,4 %	
12-17 ans	371	67,6 %	352	64,1 %	110	20,0 %	
18-49 ans	5 257	98,0 %	5 073	94,6 %	3 354	62,5 %	
50-64 ans	2 228	≥ 99 %	2 180	≥ 99 %	1 622	80,6 %	
65-74 ans	600	≥ 99 %	577	≥ 99 %	461	81,0 %	
75 ans et plus	297	75,8 %	289	73,7 %	215	54,8 %	
autres âges ou non renseigné	5		5		3		
<b>population totale</b>	<b>8 784</b>	<b>86,8 %</b>	<b>8 494</b>	<b>83,9 %</b>	<b>5 768</b>	<b>57,0 %</b>	

	nb de vaccinés ≥ 12 ans	CV (%) population générale	CV (%) population ≥ 12 ans	CV (%) population ≥ 60 ans	CV (%) population ≥ 80 ans
au moins une dose	8 753	86,8 %	98,5 %	≥ 99 %	60,7 %
primovaccination complète***	8 471	83,9 %	95,3 %	97,2 %	58,4 %
1er rappel	5 762	57,0 %	64,8 %	74,6 %	42,0 %
2nd rappel				9,5 %	9,1 %

Rédacteur en chef

Jacques Rosine

Equipe de rédaction

Santé publique France  
Antilles

Direction des régions (DiRe)

Frank Assogba  
Lydéric Aubert  
Marie Barrau  
Elise Daudens-Vaysse  
Frédérique Dorléans  
Ludmila Ruster  
Anne Teissier  
Cindy Thelise

En collaboration à Santé publique France avec la Direction des maladies infectieuses (DMI), la Direction appui, traitements et analyse de données (Data)

Contact presse

[presse@santepubliquefrance.fr](mailto:presse@santepubliquefrance.fr)

Diffusion Santé publique France

12 rue du Val d'Osne  
94415 Saint-Maurice Cedex

[www.santepubliquefrance.fr](http://www.santepubliquefrance.fr)

Date de publication

20 juillet 2022

Numéro vert 0 800 130 000

7j/7 24h/24 (appel gratuit)

Sites associés :

► [SurSaUD@](#)

► [OSCOUR@](#)

► [SOS Médecins](#)

► [Réseau Sentinelles](#)

**GÉODES**  
GÉO DONNÉES EN SANTÉ PUBLIQUE

**ars**  
Agence de Santé  
Guadeloupe  
Saint-Martin  
Saint-Barthélemy

MINISTÈRE  
DES SOLIDARITÉS  
ET DE LA SANTÉ  
Liberté  
Égalité  
Fraternité

**ecdc**  
EUROPEAN CENTRE FOR  
DISEASE PREVENTION  
AND CONTROL



**World Health Organization**

► [SI-VIC](#)

► [CépiDC](#)