

Santé publique France, dans le cadre de ses missions de surveillance, d'alerte et de prévention, analyse et publie les données concernant la COVID-19 issues de son réseau de partenaires* et de ses propres études et enquêtes. Ce bilan est basé sur les données rapportées à Santé publique France jusqu'au 21 Septembre 2022.

Chiffres-clés en Guadeloupe

En semaine S37 (12 au 18 septembre 2022)
En comparaison avec S36 (5 au 11 septembre 2022)

Remerciements à
nos partenaires



151 (vs 175 en S36)
Taux d'incidence (/100 000 hab.) ↓ **-14 %**

563 (vs 653 en S36)
Nombre de nouveaux cas positifs

14,7 % (vs 16,6% en S36)
Taux de positivité des tests ↓ **-1,9 point de %**

0,81 (vs 0,90 en S36)
Nombre de reproduction R effectif SI-DEP ↔

310 (415 en S36)
Actes réseau médecins sentinelles généralistes pour suspicion d'IRA ↓ **-25 %**

26 (vs 27 en S36)
Passages aux urgences pour suspicion de COVID-19 ↔

9 (vs 15 en S36)
Nouvelles hospitalisations de patients COVID-19 ↓

2 (vs 4 en S36)
Nouvelles admissions en services de soins critiques ↔

1 (vs 2 en S36)
Nombre de décès (à l'hôpital, en EHPA ou autre ESMS) ↔

Au 19 septembre 2022

En comparaison au 08 septembre 2022

150 501 (46,3 %)
Personnes ayant reçu au moins une dose de vaccin chez les 12 ans et + ↔ **Pas d'évolution**

144 643 (44,5%)
Personnes ayant reçu une primo-vaccination complète chez les 12 ans et + ↔ **Pas d'évolution**

Situation épidémiologique S37

En Guadeloupe, la situation épidémiologique de la Covid-19 reste favorable tant au niveau virologique qu'hospitalier.

En semaine 37, dans un contexte de recours au dépistage stable, les taux d'incidence et de positivité diminuaient respectivement de 14 % et de 1,9 point de pourcentage. La classe d'âge de 30 à 39 ans enregistrait le taux d'incidence le plus élevé. Le R effectif sur les sept jours glissants du 11 au 17 septembre 2022, de 0,81 - IC 95 % [0,75-0,88] restait significativement inférieur à 1 et toujours en faveur d'un ralentissement de la circulation du SARS-CoV-2 sur l'archipel.

En milieu hospitalier, les nouvelles admissions en hospitalisation tous services confondus diminuaient tandis que les passages aux urgences pour suspicion de Covid-19 restaient stables en S37. Au 21/09/2022, neuf nouvelles entrées en hospitalisation tous services confondus étaient enregistrées, dont deux en soins critiques. Parallèlement, un décès était à déplorer en S37.

Prévention


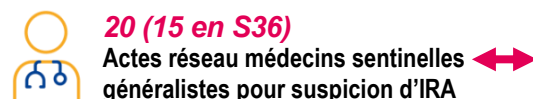
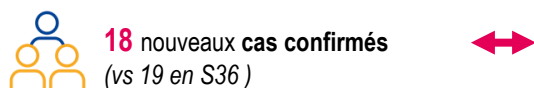
Dans le contexte de la rentrée et d'une reprise d'activités propices à la transmission du virus, le respect des mesures combinées reste primordial:

- vaccination à jour contre la COVID-19 notamment la seconde dose de rappel chez les sujets à risque;
- isolement en cas de test positif pour la COVID-19 et/ou de symptômes;
- application des gestes barrières: port systématique du masque en présence des plus vulnérables ou en cas de promiscuité dans les lieux clos (notamment dans les transports publics ou lors de grands rassemblements...) ainsi que le lavage des mains et l'aération des espaces fermés.

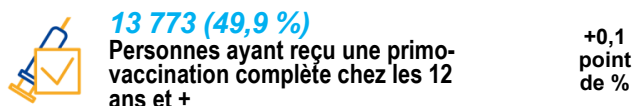
Chiffres-clés à Saint-Martin et Saint-Barthélemy en page 2

Chiffres-clés à Saint-Martin

En semaine S37 (12 au 18 septembre 2022)
En comparaison avec S36 (5 au 11 septembre 2022)

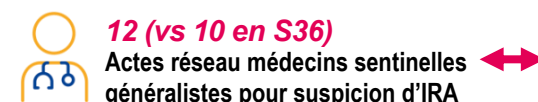
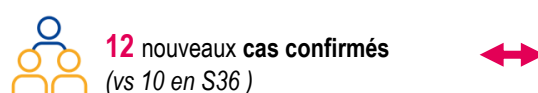


Au 19 septembre 2022
En comparaison au 08 septembre 2022



Chiffres-clés à Saint-Barthélemy

En semaine S37 (12 au 18 septembre 2022)
En comparaison avec S36 (5 au 11 septembre 2022)



Au 19 septembre 2022
En comparaison au 08 septembre 2022



Situation épidémiologique S37

Saint-Martin

A Saint-Martin, l'ensemble des indicateurs virologiques étaient stables en S37.

A l'hôpital, la situation était calme. Aucun passage aux urgences pour suspicion de Covid-19 et aucune nouvelle entrée en hospitalisation n'ont été enregistrés dans SI-VIC en S37.

Saint-Barthélemy

A Saint-Barthélemy, les nouvelles contaminations au SARS-Cov-2 étaient stables dans un contexte de baisse de l'activité de dépistage. Cependant, le taux de positivité augmentait de 2,6 points de pourcentage en S37.

En milieu hospitalier, la situation était toujours calme en S37. Aucun passage aux urgences pour suspicion de Covid-19 et aucune nouvelle admission en hospitalisation n'étaient saisis dans SI-VIC.

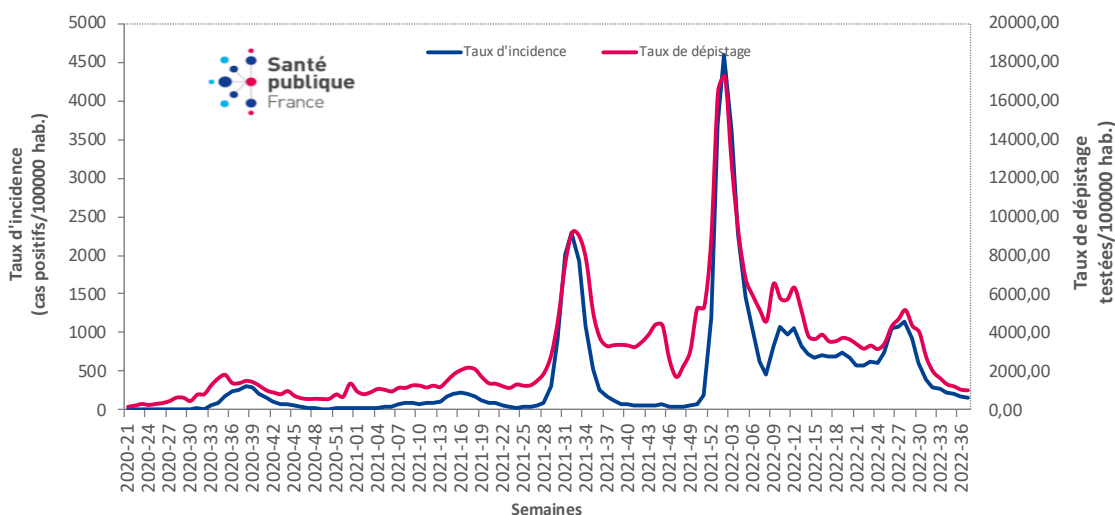
GADELOUPE : Dépistage, cas confirmés, incidence et positivité

Du 19 au 21 Septembre 2022 (semaine 38 en cours), **295 personnes étaient d'ores et déjà testées positives.**

En S37, les nouvelles contaminations au SARS-Cov-2 diminuaient en Guadeloupe. Le **nombre de personnes dépistées positives** ayant une adresse connue en Guadeloupe et prélevées localement ou dans un autre département français était de **563 en S37** contre **653 en S36**.

Le **taux d'incidence** de **151/100 000 hab.** diminuait de **14 %** par rapport à **S36** (175/100 000 hab.), pour un taux de dépistage **stable par rapport à la semaine précédente (1 028/100 000 hab. en S37 vs 1 058/100 000 hab. ; Figure 1)**. Le **taux de positivité** de **14,7 %** diminuait également de **1,9 point de pourcentage** par rapport à S36 (16,6 %).

Figure 1 : Evolution des taux d'incidence et taux de dépistage par semaine depuis la semaine 2020-21, Guadeloupe (données au 21/09/2022)



Source : surveillance individuelle (2020-09 - 2020-20) et SIDEP (à partir de 2020-21), exploitation Santé publique France

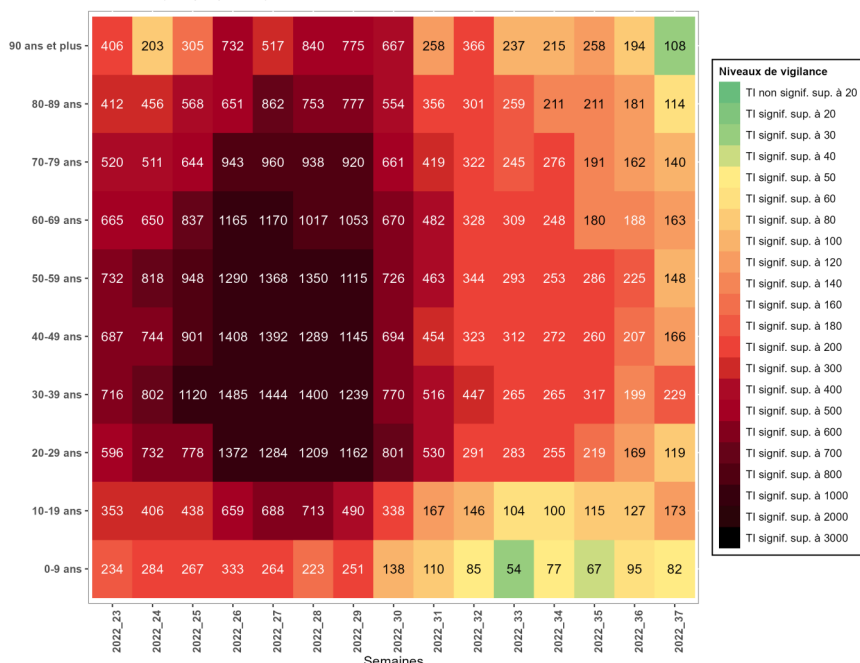
► Taux d'incidence par classe d'âge

Figure 2 : Evolution des taux d'incidence (pour 100 000 habitants) par semaine et par classe d'âge, depuis la S23, Guadeloupe (données au 21/09/2022)

Les **taux d'incidence** les plus élevés étaient enregistrés chez les **30 à 39 ans** (229/100 000 hab.), et chez les **10 à 19 ans** (173/100 000 hab.).

Taux d'incidence pour 100 000 habitants par tranches d'âges de 10 ans en Guadeloupe

Données SIDEP (Santé publique France) au 21/09/2022



Les **taux d'incidences** les plus faibles étaient enregistrés dans les classes d'âges extrêmes, les **0 à 9 ans** (82/100 000 hab.) et les **90 ans et plus** (108/100 000 hab.).

Source : SI-DEP, exploitation Santé publique France

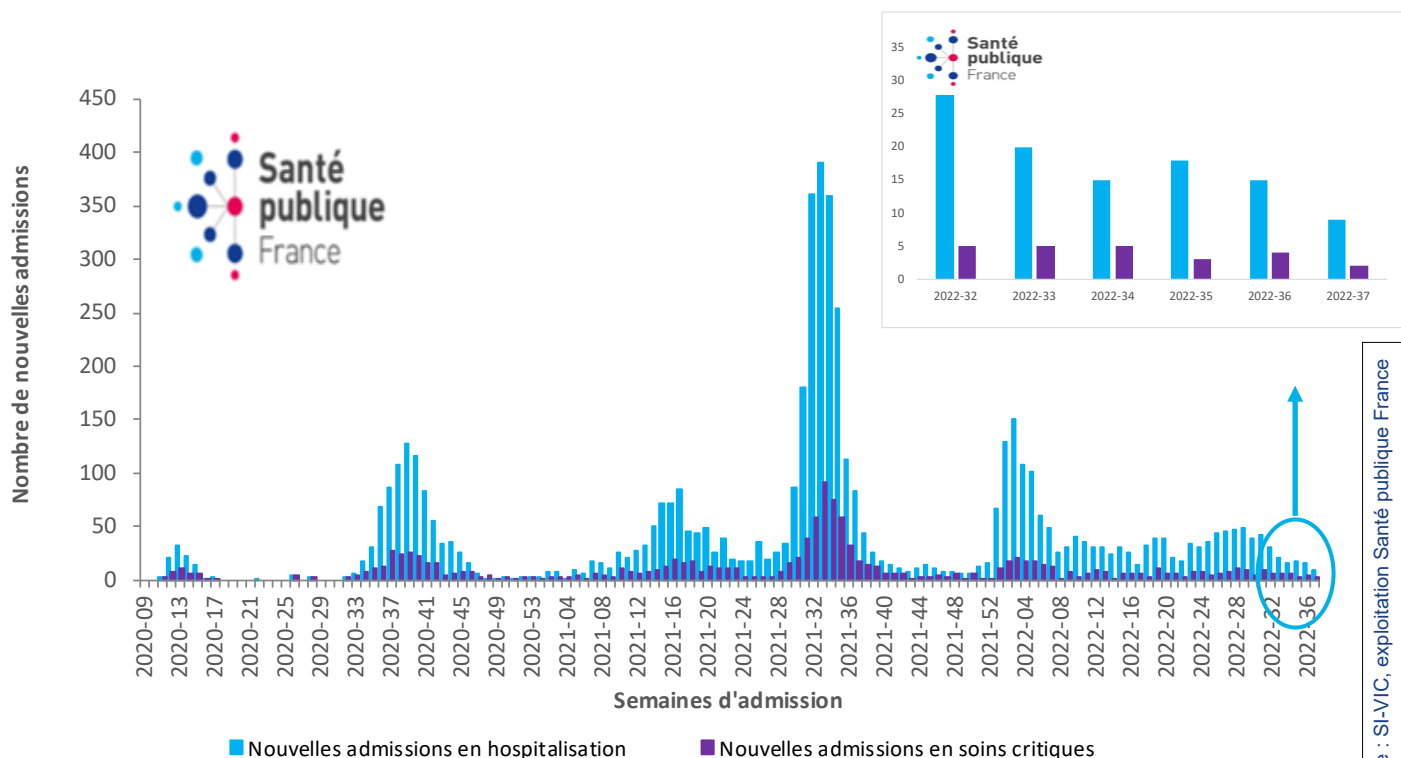
► Cas suspects en ville et aux urgences

- Tout comme la circulation virale, l'activité en médecine de ville était en diminution en S37. Cependant, l'activité aux urgences était stable.
- Le **nombre hebdomadaire estimé de consultations** pour infections respiratoires aiguës (IRA) réalisées par les médecins généralistes était de **310 en S37** soit un taux d'incidence d'IRA de 8,1/100 000 hab., en diminution de 25 % par rapport à S36 (n=415 soit un taux d'incidence d'IRA de 11/100 000 hab.).
- Le nombre de **passages pour Covid-19 aux urgences de 26 en S37 stable** par rapport à S36 (n=27). La part de l'activité de la Covid-19 dans l'activité totale des urgences était également stable avec 1,5 % en S37 (contre 1,4 % en S36).

► Hospitalisations et admissions en soins critiques*

- En S37, les nouvelles admissions en hospitalisation (à l'hôpital ou à domicile) étaient **en diminution**. Elles étaient de **neuf en S37** contre 15 la semaine précédente.
- En **soins critiques**, le nombre de nouvelles admissions **était faible et stable** (deux en S37 contre quatre en S36, Figure 3).

Figure 3 : Nombre hebdomadaire de patients COVID-19 nouvellement hospitalisés et de nouvelles admissions en soins critiques depuis la semaine 2020-09 avec un focus sur les hospitalisations de la S32 à la S37, Guadeloupe (données au 21/09/2022)



Source : SI-VIC, exploitation Santé publique France

► Décès

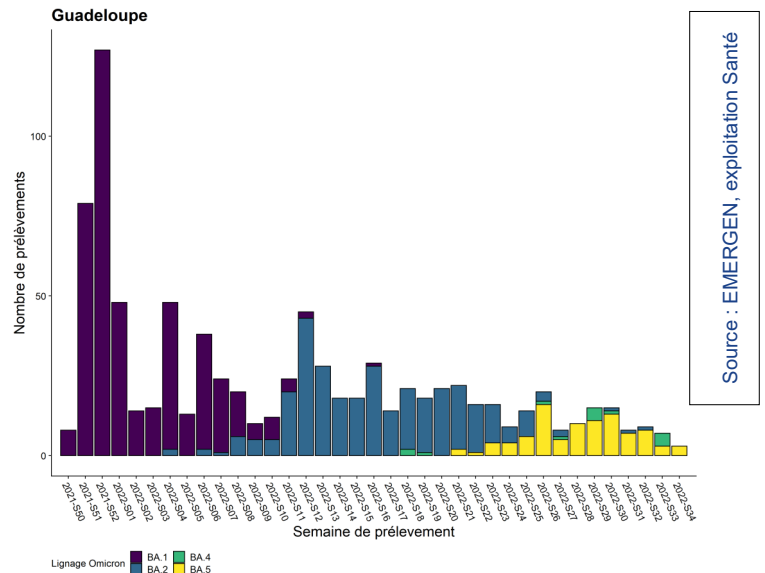
- Le nombre de décès liés au Covid-19 enregistrés sur SI-VIC et survenus en Guadeloupe est de 1 048 depuis le début de l'émergence jusqu'au 21/09/2022.
- En S37 (données arrêtées au 21/09/2022), un nouveau décès hospitalier survenu en Guadeloupe était saisi dans SIVIC contre deux en S36.
- Mortalité : aucun excès de mortalité, toutes causes confondues n'était observé depuis la S30.

* Les nouvelles hospitalisations et les admissions en soins critiques sont analysées par date d'admission des patients à l'hôpital et les nouveaux décès (à l'hôpital et en ESMS) par date de survenue. Les données de S37, arrêtées au 21 juillet 2022, ne sont pas encore consolidées et peuvent être sous-estimées.

GADELOUPE : Variants préoccupants

- En Guadeloupe, parmi les prélèvements positifs (RT-PCR) réalisés en S37 (n=47), seuls trois ont été criblés contre 10/81 en S36. Parmi les prélèvements interprétables, la totalité indiquait la présence d'une des mutations cibles d'Omicron en S37 tout comme en S36.
- La totalité des prélèvements criblés en S37 portait la mutation en position L452 (L452R ou L452Q, résultat de criblage C1), retrouvée dans plusieurs sous-lignées d'Omicron dont BA.4 et BA.5 (trois prélèvements) contre 89 % (huit prélèvements) en S36.

Figure 4 : Évolution des sous-lignées du variant Omicron par semaine de prélèvement, toutes indications de séquençage confondues depuis la semaine 2021-S50 à 2022-S34, au 19 septembre 2022, Guadeloupe (données en S33 et S34 non consolidées)



- Depuis la S05 à la S34, le variant Omicron a été identifié sur la totalité des séquences analysées.
- Variant Omicron** : depuis la S26, une co-circulation des sous-lignées BA.2, BA.4 et BA.5 du variant Omicron est observée sur l'archipel avec une dominance de BA.5. En S33, les sous-lignées BA.4 et BA.5 étaient identifiés sur respectivement quatre et trois séquences d'Omicron identifiées. En S34, le sous-lignée BA.5 a été identifié sur les trois prélèvements séquencés (données en cours de consolidation).

Sources de ces données et informations complémentaires sur ces mutations d'intérêt : [l'analyse de risque variants](#)

Vaccination

En raison de l'actualisation des référentiels de population en date du 07/07/2022, les estimations de couverture vaccinale ont été corrigées. L'historique des couvertures vaccinales avec le référentiel actualisé est disponible sur [Geodes](#).

- Au 19/09/2022, la couverture vaccinale** en population générale était de 40,4 % pour une dose (soit 150 809 personnes) et 38,8 % pour la primovaccination complète*** (144 881 personnes) et 23,5 % pour la première dose de rappel (87 608 personnes).
- Chez les 12 ans et plus, la couverture vaccinale** était estimée à 46,3 % pour au moins une dose, 44,5 % pour la primovaccination complète*** et à 26,9 % pour la première dose de rappel.

Tableau 1 : Répartition par classe d'âge du nombre de personnes ayant reçu au moins une dose, une primovaccination complète et un rappel de vaccin et couverture vaccinale (CV, % chez les 12 ans, 65 ans et 80 ans et plus, et en population générale) au 19 septembre 2022 en Guadeloupe

Données au	19 septembre 2022					
	au moins 1 dose		primovaccination complète***		rappel	
classe d'âge	nb de personnes	CV (%)	nb de personnes	CV (%)	nb de personnes	CV (%)
5-11 ans	291	1,0 %	229	0,8 %	20	0,1 %
12-17 ans	8 540	28,6 %	8 104	27,1 %	1 507	5,0 %
18-49 ans	59 894	47,5 %	57 019	45,2 %	31 594	25,1 %
50-64 ans	42 577	48,3 %	41 193	46,7 %	27 329	31,0 %
65-74 ans	23 441	52,2 %	22 872	50,9 %	16 726	37,3 %
75 ans et plus	16 049	44,5 %	15 455	42,8 %	10 429	28,9 %
autres âges ou non renseigné	17		9		3	
population totale	150 809	40,4 %	144 881	38,8 %	87 608	23,5 %

	nb de vaccinés ≥ 12 ans	CV (%) population générale	CV (%) population ≥ 12 ans	CV (%) population ≥ 60 ans	CV (%) population ≥ 80 ans
au moins une dose	150 501	40,4 %	46,3 %	48,7 %	39,7 %
primovaccination complète***	144 643	38,8 %	44,5 %	47,2 %	38,0 %
1er rappel	87 585	23,5 %	26,9 %	33,2 %	24,2 %
2nd rappel				4,5 %	3,6 %

**Les objectifs et modalités de calcul des deux indicateurs couverture vaccinale de la dose de rappel et pourcentage de personnes éligibles à la dose de rappel et ayant reçu cette dose de rappel ont été décrits [ici](#).

***La définition primo-vaccination complète a été [publiée](#).

► Cas confirmés, dépistage et incidence

Moins de cinq personnes étaient dépistées positives du 19 au 21 Septembre 2022 (semaine 38 en cours).

- En S37, l'ensemble des indicateurs virologiques étaient stables (Tableau 2).
- Le taux d'incidence était de 53/100 000 hab. en S37 (correspondant à 18 cas) pour un taux de dépistage de 954/100 000 hab. stable par rapport à S36 (Figure 5). Toutefois, du fait de l'effectif faible de la population, la variation de ces indicateurs est à interpréter avec précaution.

Figure 5 : Evolution des taux d'incidence et taux de dépistage par semaine depuis la semaine 2020-21, au 21 Septembre 2022, Saint-Martin (source : SI-DEP)

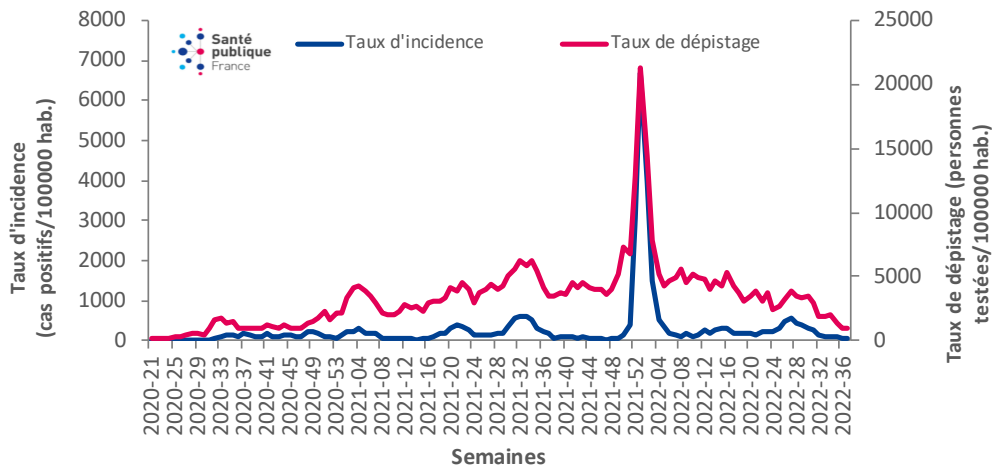


Tableau 2 : Evolution des indicateurs virologiques de la S34 à la S37, au 21 Septembre 2022, Saint-Martin (source : SI-DEP)

	S34	S35	S36	S37	Evolution (S37 vs S36)
Nouveaux cas	38	39	19	18	-5 %
Taux d'incidence (pour 100 000 hab.)****	112	114	56	53	-0,3 %
Taux de dépistage (pour 100 000 hab.)****	1 987	1 394	957	954	-0,3 %
Taux de positivité (%)	5,6	8,2	5,8	5,5	-0,3 point de %

- **Répartition par classe d'âge** : parmi les 18 personnes positives, 12 étaient âgées de 0 à 44 ans et six de 45 ans à 64 ans.

► Médecine de ville et hospitalière

- En S37, l'activité en médecine de ville était stable. Le nombre hebdomadaire de nouvelles consultations pour (IRA) était de 20 en S37 contre 15 la semaine précédente.
- Les indicateurs hospitaliers étaient stables et faibles en S37. **Aucun passage aux urgences n'était enregistré en S37 tout comme en S36. Aucune nouvelle hospitalisation n'était enregistrée en S37** contre une en S36. **Aucun nouveau décès hospitalier survenu à Saint-Martin n'a été enregistré dans SIVIC** depuis la S26.

► Criblage et mutations

- A **Saint-Martin**, parmi les prélèvements positifs (RT-PCR) réalisés en S37, seul un était criblé contre aucun en S36. Ce seul prélèvement criblé en S37 présentait un résultat de criblage C1D1; c'est-à-dire portait une des mutations cibles du variant Omicron ainsi qu'une mutation en position L452 (L452R ou L452Q).

SAINT-BARTHELEMY

► Cas confirmés, dépistage et incidence

Du 19 au 21 Septembre 2022 (semaine 38 en cours), **cinq personnes étaient d'ores et déjà testées positives.**

- Les nouvelles contaminations au SARS-CoV-2 étaient stables en S37. Cependant, le taux de positivité de 7,8 % en S37 augmentait de 2,6 points de pourcentage par rapport à la S36 (Tableau 3).
- Le **taux d'incidence** était de **119/100 000 hab. en S37** (correspondant à 12 cas), **stable** par rapport à S36 pour un **taux de dépistage en diminution de 20%** (Figure 6). Toutefois, du fait de l'effectif faible de la population, la variation de ces indicateurs est à interpréter avec précaution.

Figure 6 : Evolution des taux d'incidence et taux de dépistage par semaine depuis la semaine 2020-21, au 21 Septembre 2022, Saint-Barthélemy (source : SI-DEP)

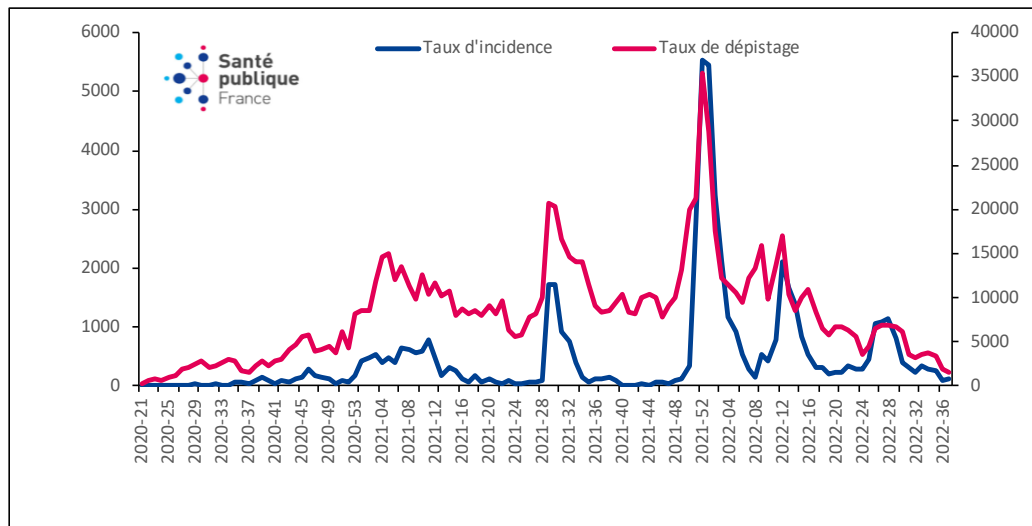


Tableau 3 : Evolution des indicateurs virologiques de la S34 à la S37, au 22 Septembre 2022, Saint-Barthélemy (source : SI-DEP)

	S34	S35	S36	S37	Evolution (S37 vs S36)
Nouveaux cas	28	27	10	12	-
Taux d'incidence (pour 100 000 hab.)****	277	367	99	119	-
Taux de dépistage (pour 100 000 hab.)****	3 685	3 299	1 897	1 511	-20 %
Taux de positivité (%)	7,5	8,1	5,2	7,8	+2,6 points de %

****Taux d'incidence et taux de dépistage corrigés sur le jour férié du 15 août 2022

- **Répartition par classe d'âge** : ces 12 personnes positives étaient âgées de 0 à 65 ans et plus.

► Médecine de ville et hospitalière

- En S37, l'activité en médecine de ville restait stable à Saint-Barthélemy. Le **nombre hebdomadaire de nouvelles consultations pour (IRA) était de 12** contre 10 en S36.
- Aucun passage pour Covid-19 aux urgences n'a été enregistré en S37 contre un en S36. Aucune admission en hospitalisation n'a été enregistrée depuis S34.
- Aucun décès survenu à Saint-Barthélemy n'a été enregistré dans SI-VIC depuis la S31.

► Criblage et mutations

- A **Saint-Barthélemy**, parmi les prélèvements positifs (RT-PCR) réalisés en S37 (n=2), aucun n'a été criblé.

En raison de l'actualisation des référentiels de population en date du 07/07/2022, les estimations de couverture vaccinale ont été corrigées. L'historique des couvertures vaccinales avec le référentiel actualisé est disponible sur [Geodes](#).

► Saint-Martin

- Au 19/09/2022, la couverture vaccinale** en population générale était de 43,3 % pour une dose (soit 14 741 personnes) et 40,7 % pour la primovaccination complète*** (13 866 personnes) et 20 % pour la première dose de rappel (6 822 personnes).
- Chez les 12 ans et plus, la couverture vaccinale** était estimée à 53,0 % pour au moins une dose, 49,9 % pour la primovaccination complète*** et à 24,6 % pour la première dose de rappel.

Tableau 4 : Répartition par classe d'âge du nombre de personnes ayant reçu au moins une dose, une primovaccination complète et un rappel de vaccin et couverture vaccinale (CV, % chez les 12 ans, 65 ans et 80 ans et plus, et en population générale) au 19 septembre 2022 à Saint-Martin.

Données au	19 septembre 2022		au moins 1 dose		primovaccination complète***		rappel	
	classe d'âge	nb de personnes	CV (%)	nb de personnes	CV (%)	nb de personnes	CV (%)	
	5-11 ans	70	1,8 %	57	1,5 %	3	0,1 %	
	12-17 ans	924	24,7 %	855	22,9 %	160	4,3 %	
	18-49 ans	7 446	52,9 %	6 956	49,5 %	3 123	22,2 %	
	50-64 ans	4 294	62,3 %	4 097	59,5 %	2 356	34,2 %	
	65-74 ans	1 422	66,4 %	1 357	63,4 %	847	39,6 %	
	75 ans et plus	576	68,7 %	541	64,5 %	333	39,7 %	
	autres âges ou non renseigné	9		3		0		
	population totale	14 741	43,3 %	13 866	40,7 %	6 822	20,0 %	

	nb de vaccinés ≥ 12 ans	CV (%) population générale	CV (%) population ≥ 12 ans	CV (%) population ≥ 60 ans	CV (%) population ≥ 80 ans
au moins une dose	14 662	43,3 %	53,0 %	67,5 %	58,1 %
primovaccination complète***	13 806	40,7 %	49,9 %	64,4 %	53,0 %
1er rappel	6 819	20,0 %	24,6 %	39,0 %	29,3 %
2nd rappel				7,1 %	7,3 %

► Saint-Barthélemy

- Au 19/09/2022, la couverture vaccinale** en population générale était de 87,3 % pour une dose (soit 8 838 personnes) et 84,5 % pour la primovaccination complète*** (8 553 personnes) et 58 % pour la première dose de rappel (5 872 personnes).
- Chez les 12 ans et plus, la couverture vaccinale** était estimée à 99,0 % pour au moins une dose, 95,8 % pour la primovaccination complète*** et à 65,7 % pour la première dose de rappel.

Tableau 5 : Répartition par classe d'âge du nombre de personnes ayant reçu au moins une dose, une primovaccination complète et un rappel de vaccin et couverture vaccinale (CV, % chez les 12 ans, 65 ans et 80 ans et plus, et en population générale) au 19 septembre 2022 à Saint-Barthélemy.

Données au	19 septembre 2022		au moins 1 dose		primovaccination complète***		rappel	
	classe d'âge	nb de personnes	CV (%)	nb de personnes	CV (%)	nb de personnes	CV (%)	
	5-11 ans	30	4,2 %	26	3,7 %	7	1,0 %	
	12-17 ans	374	68,1 %	357	65,0 %	118	21,5 %	
	18-49 ans	5 294	98,7 %	5 109	95,3 %	3 428	63,9 %	
	50-64 ans	2 238	≥ 99 %	2 190	≥ 99 %	1 638	81,4 %	
	65-74 ans	600	≥ 99 %	577	≥ 99 %	463	81,3 %	
	75 ans et plus	297	75,8 %	289	73,7 %	215	54,8 %	
	autres âges ou non renseigné	5		5		3		
	population totale	8 838	87,3 %	8 553	84,5 %	5 872	58,0 %	

	nb de vaccinés ≥ 12 ans	CV (%) population générale	CV (%) population ≥ 12 ans	CV (%) population ≥ 60 ans	CV (%) population ≥ 80 ans
au moins une dose	8 803	87,3 %	99,1 %	≥ 99 %	60,7 %
primovaccination complète***	8 522	84,5 %	95,9 %	97,3 %	58,4 %
1er rappel	5 862	58,0 %	66,0 %	75,0 %	42,0 %
2nd rappel				13,1 %	11,4 %

Rédacteur en chef

Jacques Rosine

Equipe de rédaction

Santé publique France Antilles

Direction des régions (DiRe)

Frank Assogba

Lydéric Aubert

Frédérique Dorléans

Gwladys Gbaguidi

Lucie Léon

Abdoul Djamal Moukaila

Ludmila Ruster

Anne Teissier

Cindy Thelise

En collaboration à Santé

publique France avec la

Direction des maladies

infectieuses (DMI), la Direc-

tion appui, traitements et

analyse de données (Data)

Contact presse

presse@santepubliquefrance.fr

Diffusion Santé publique France

12 rue du Val d'Osne

94415 Saint-Maurice Cedex

www.santepubliquefrance.fr

Date de publication

22 Septembre 2022

Numéro vert 0 800 130 000

7j/7 24h/24 (appel gratuit)

Sites associés :

► [SurSaUD@](#)

► [OSCOUR@](#)

► [SOS Médecins](#)

► [Réseau Sentinelles](#)

► [SI-VIC](#)

► [CépiDC](#)

GÉODES
GÉO DONNÉES EN SANTÉ PUBLIQUE

ars
Agence de Santé
Guadeloupe
Saint-Martin
Saint-Barthélemy

MINISTÈRE
DES SOLIDARITÉS
ET DE LA SANTÉ
Liberté
Égalité
Fraternité

ecdc
EUROPEAN CENTRE FOR
DISEASE PREVENTION
AND CONTROL

World Health Organization