

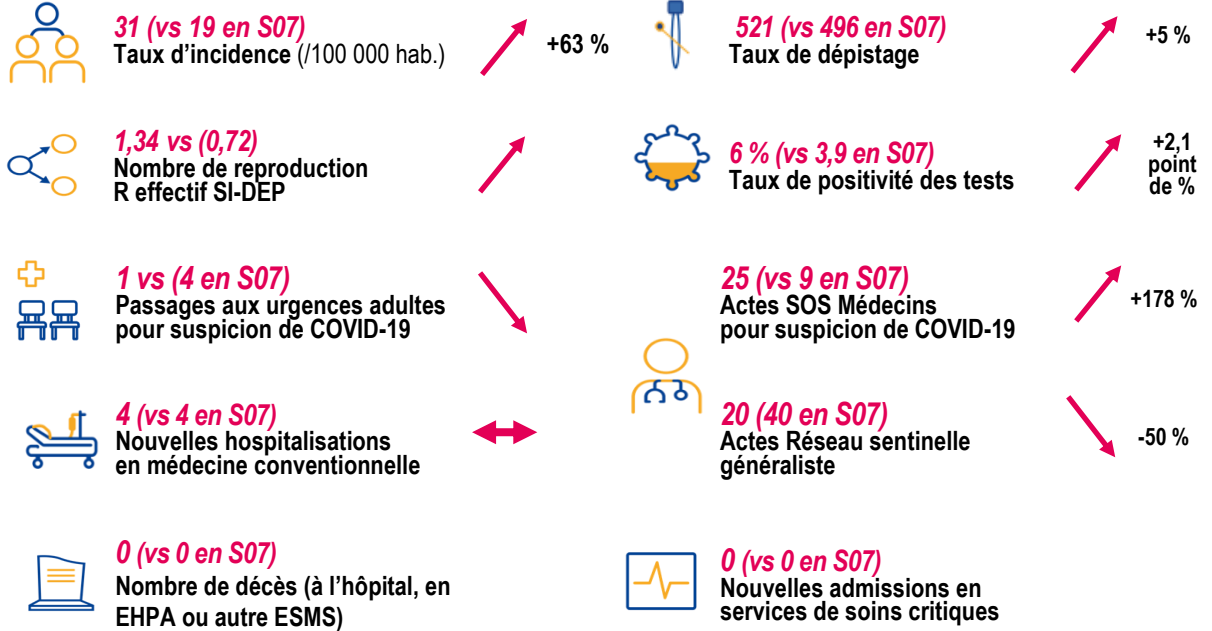
Santé publique France, dans le cadre de ses missions de surveillance, d'alerte et de prévention, analyse et publie les données concernant la COVID-19 issues de son réseau de partenaires* et de ses propres études et enquêtes. Ce bilan est basé sur les données rapportées à Santé publique France jusqu'au 01 Mars 2023.

Chiffres-clés en Martinique

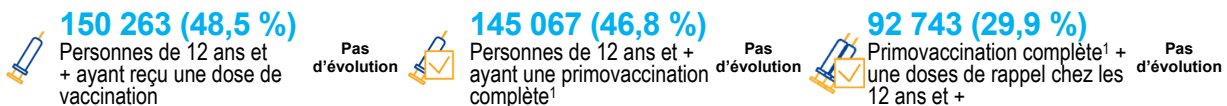
En semaine S08 (20 au 26/02/2023)
En comparaison avec S07 (13/02 au 19/02/2023)

Les taux de dépistage et d'incidence, ont été corrigés avec prise en compte des jours fériés du 21 et du 22 février 2023 de la S08.

Remerciements à nos partenaires



Vaccination¹ au 27/02/2023 (en comparaison avec le 13/02/2023)



Situation épidémiologique

En Martinique, la S08, a été marquée par une augmentation des indicateurs virologiques. Cette augmentation certes modérée, pourrait en partie s'expliquer par les festivités liées au carnaval. Les taux de dépistage et d'incidence corrigés sur les jours fériés du 21 et 22 ont progressé respectivement de 5 % et de 63 %. Le taux de positivité a également augmenté de 2,1 points de pourcentage. Le recours aux actes de SOS médecin a connu une augmentation ; par ailleurs, les nouvelles hospitalisations étaient faibles et stables en S08.

L'application des gestes barrières (lavage très régulier des mains, respect des distances et port du masque chirurgical, notamment dans les lieux clos) reste toujours fortement recommandée par Santé publique France dans ce contexte de co-circulation du SARS-CoV-2 et d'autres virus (grippe, VRS).

Variants : Le sous-lignage d'Omicron BA.5 circule de manière quasi exclusive depuis août 2022. BQ.1.1 et ses sous-lignages sont majoritaires, mais depuis la S48-2022 ont aussi été détectés BF.7, CH.1.1 et XBB.1.

Mesures de prévention pour limiter la propagation du virus :



En **S08**, **77** nouvelles contaminations de personnes ayant une adresse de résidence connue en Martinique étaient enregistrées contre 68 la semaine précédente.

En S08, le **taux d'incidence corrigé sur les jours fériés du 21 et 22 février 2023** et le **taux de positivité augmentaient respectivement de 63 % et de 2,1 points de pourcentage par rapport à la semaine dernière** [Figure 1].

En S08, le taux d'incidence était en diminution dans les tranches d'âge de 0 à 9 ans, 20 à 29 ans, 60 à 69 ans, 70 à 79 ans et chez 80 à 89 ans avec une variation allant de -50 % à -13 %. Cependant, il était en augmentation dans les autres tranches d'âge.

La classe d'âge des 30 à 39 ans enregistrait le taux d'incidence le plus élevé en semaine 2023-08 (44/100 000 hab., correspondant à 15 personnes dépistées positives); contre 23/100 000 hab. en S07 (correspondant à huit personnes dépistées positives).

Elle était suivie de la classe d'âge des 90 ans et plus avec un taux d'incidence de 42/100 000 hab. (correspondant à deux personnes dépistées positives), contre 21/100 000 hab. la semaine précédente (correspondant à une personne dépistée positive).

Les taux d'incidence les plus faibles étaient enregistrés chez les 0 à 9 ans (3/100 000 hab. ; correspondant à une personne dépistée positive) et les 60 à 69 ans (13/100 000 hab. ; correspondant à sept personnes dépistées positives).

Figure 1 |

Evolution des taux d'incidence et de positivité par semaine, depuis la semaine 2020-S21, Martinique - Source : SIDEP

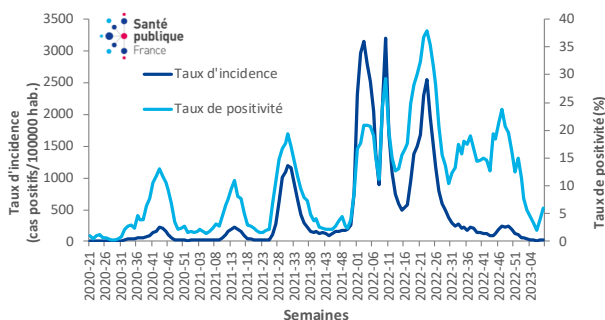
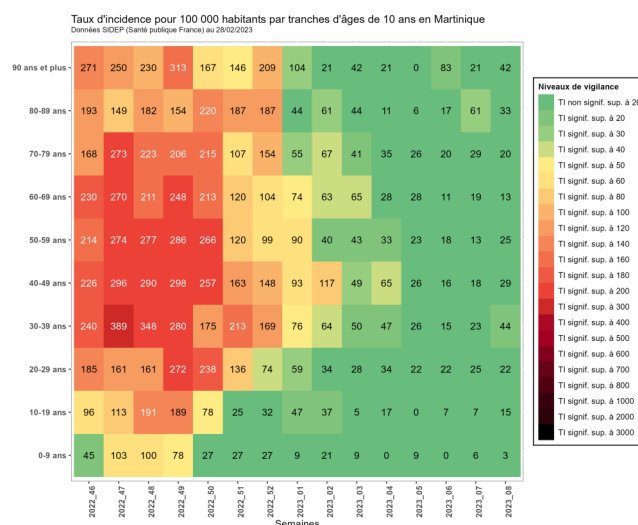


Figure 2 |

Evolution des taux d'incidence (pour 100 000 habitants) par semaine et par classe d'âge, depuis la S46, Martinique - Source : SIDEP



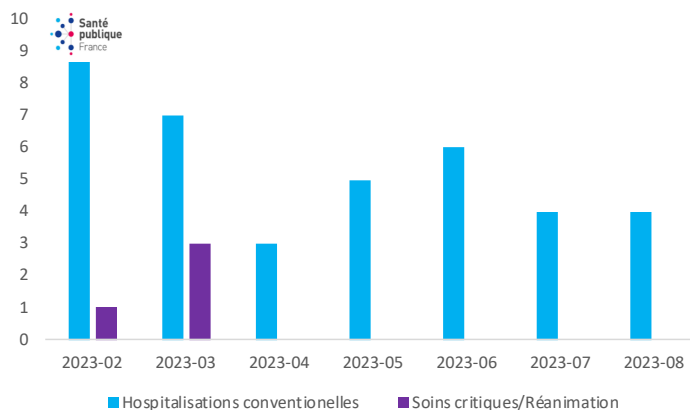
Surveillance aux urgences, admissions en hospitalisation / soins critiques et décès²

En S08, seul un passage aux urgences adultes était enregistré contre quatre en S07. Les consultations réalisées par SOS médecins pour suspicion de Covid-19 étaient en augmentation avec 25 consultations recensés en S08, contre neuf en S07.

A l'hôpital, quatre nouvelles admissions en hospitalisation tous services confondus étaient enregistrées en S08 tout comme en S07. Aucune admission en soins critiques n'a été réalisée depuis la S04 [Figure 3].

Figure 3 |

Nombre hebdomadaire de patients COVID-19 nouvellement hospitalisés en médecine conventionnelle et en soins critiques depuis la semaine 2022-S2, Martinique - Source Si-VIC

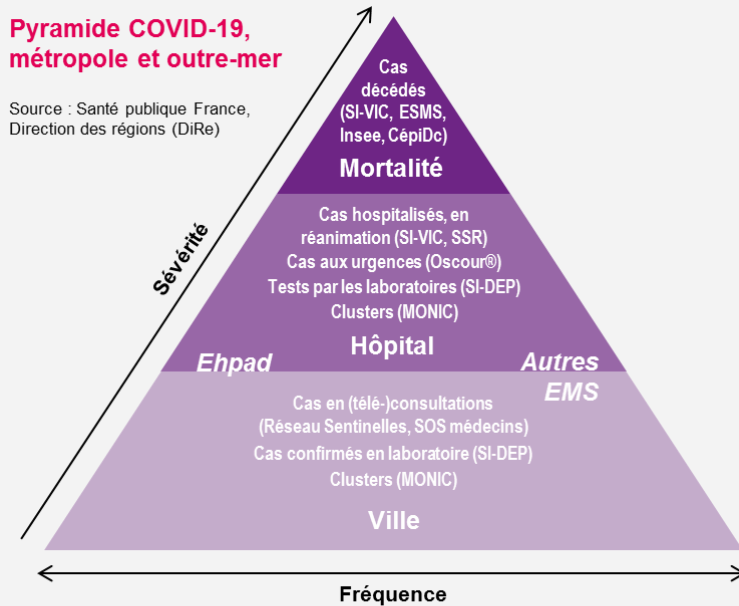


Mortalité :

- Selon le lieu de survenue de l'évènement, **aucun nouveau décès hospitalier** n'a été saisi dans SIVIC depuis la S06.
- Le nombre total de décès enregistrés depuis l'émergence de la Covid-19 et jusqu'au 01/03/2023 était de 1 098.

Mission de Santé publique France

Surveiller, comprendre la dynamique de l'épidémie, anticiper les scénarii, mettre en place des actions pour prévenir et limiter la transmission du virus, mobiliser la réserve sanitaire. En Martinique, coordonner la surveillance, investiguer, analyser les données, apporter l'expertise à l'ARS pour l'aide à la décision.



CépiDc-Inserm : Centre d'épidémiologie sur les causes médicales de décès ; Ehpad : Etablissement d'hébergement pour personnes âgées dépendantes ; EMS : Etablissement médico-social ; ESMS : Etablissement social et médico-social ; Insee : Institut national de la statistique et des études économiques ; MONIC : Système d'information de monitoring des clusters ; Oscour® : Organisation de la surveillance coordonnée des urgences ; SI-DEP : Système d'informations de dépistage ; SI-VIC : Système d'information des victimes ; SSR : Services sentinelles de réanimation/soins intensifs



¹ La définition d'une primo-vaccination complète a été [publiée](#).

Les objectifs et modalités de calcul des deux indicateurs couverture vaccinale de la dose de rappel et pourcentage de personnes éligibles à la dose de rappel et ayant reçu cette dose de rappel ont été décrites [ici](#).

² Afin d'avoir une meilleure lisibilité de la dynamique des indicateurs hospitaliers, les nouvelles hospitalisations et les admissions en soins critiques sont analysées par date d'admission des patients à l'hôpital. Les nouveaux décès (à l'hôpital et en ESMS) sont analysés par date de survenue. Un délai de 24 à 48h de consolidation est à prendre en compte dans l'interprétation des données.

Rédacteur en chef

Jacques Rosine

Equipe de rédaction

Santé publique France Antilles

Direction des régions (DiRe)
Frank Assogba
Lydéric Aubert
Frédérique Dorléans
Gwladys Gbaguidi
Eline Hassan
Lucie Léon
Cécile Martias
Mathilde Melin
Celine Gentil-Sergent
Abdoul Djamal Moukaila
Anne Teissier
Cindy Thelise

En collaboration à Santé publique France avec la Direction des maladies infectieuses (DMI), la Direction appui, traitements et analyse de données (Data)

Contact presse

presse@santepubliquefrance.fr

Diffusion Santé publique France

12 rue du Val d'Osne
94415 Saint-Maurice Cedex
www.santepubliquefrance.fr

Date de publication

02 mars 2023

Numéro vert 0 800 130 000
7j/7 24h/24 (appel gratuit)

Sites associés :

- ▶ [SurSaUD®](#)
- ▶ [OSCOUR®](#)
- ▶ [SOS Médecins](#)
- ▶ [Réseau Sentinelles](#)
- ▶ [SI-VIC](#)
- ▶ [CépiDC](#)

GÉODES
GÉO DONNÉES EN SANTÉ PUBLIQUE

ars
Agence Régionale de Santé
Martinique

**MINISTÈRE
DES SOLIDARITÉS
ET DE LA SANTÉ**
Liberté
Égalité
Fraternité

ecdc
EUROPEAN CENTRE FOR
DISEASE PREVENTION
AND CONTROL

**World Health
Organization**