

Semaine 2023-51 du 18 au 24 décembre 2023

Publié le mercredi 27 décembre 2023

POINTS CLÉS

Covid-19

Légère diminution de la circulation virale, les autres indicateurs (SOS Médecins et urgences) se stabilisent.

Bronchiolite

3^e semaine d'épidémie : l'activité diminue chez SOS Médecins, mais augmente aux urgences.

Grippe

Passage en pré-épidémie : l'activité augmente chez SOS Médecins et aux urgences.

| SOMMAIRE |

Covid-19

Surveillance virologique (SI-DEP/Emergen), surveillance en ville (consultations SOS Médecins) et en EMS, surveillance hospitalière (passages aux urgences)

p.2

Bronchiolite

Surveillance en ville (consultations SOS Médecins) et à l'hôpital (passages aux urgences)

p.4

Grippe et syndromes grippaux

Surveillance en ville (consultations SOS Médecins et réseau Sentinelles), virologique et à l'hôpital (passages aux urgences)

p.5

Mortalité

Mortalité tous âges et 75 ans et plus

p.6

Actualités

p.7

Ce bilan a été réalisé à partir des sources de données suivantes : les tests RT-PCR remontés par les laboratoires de ville et les laboratoires hospitaliers (néoSI-DEP/ Emergen), les associations SOS Médecins, les services des urgences (Oscour®) et les données des cas groupés d'IRA en établissements médico-sociaux (EMS).

Depuis la semaine 2023-27, les données néoSI-DEP sont basées sur les tests RT-PCR réalisés dans la région. En conséquence, l'interprétation des données doit tenir compte de ce potentiel artefact.

Synthèse – Semaine 2023-51

En S51, la circulation virale diminue légèrement en Corse (tableau 1 et figure 1). Le taux d'incidence se stabilise et le taux de dépistage augmente légèrement. Au niveau départemental, la circulation virale diminue en Corse-du-Sud, alors qu'elle semble se stabiliser en Haute-Corse.

La proportion de consultations pour Covid-19 dans l'association SOS Médecins d'Ajaccio se stabilise, comme la proportion de passages pour Covid-19 dans les services d'urgence de l'île (tableau 1, figures 2 et 3).

Situation au niveau national : [cliquez ici](#)

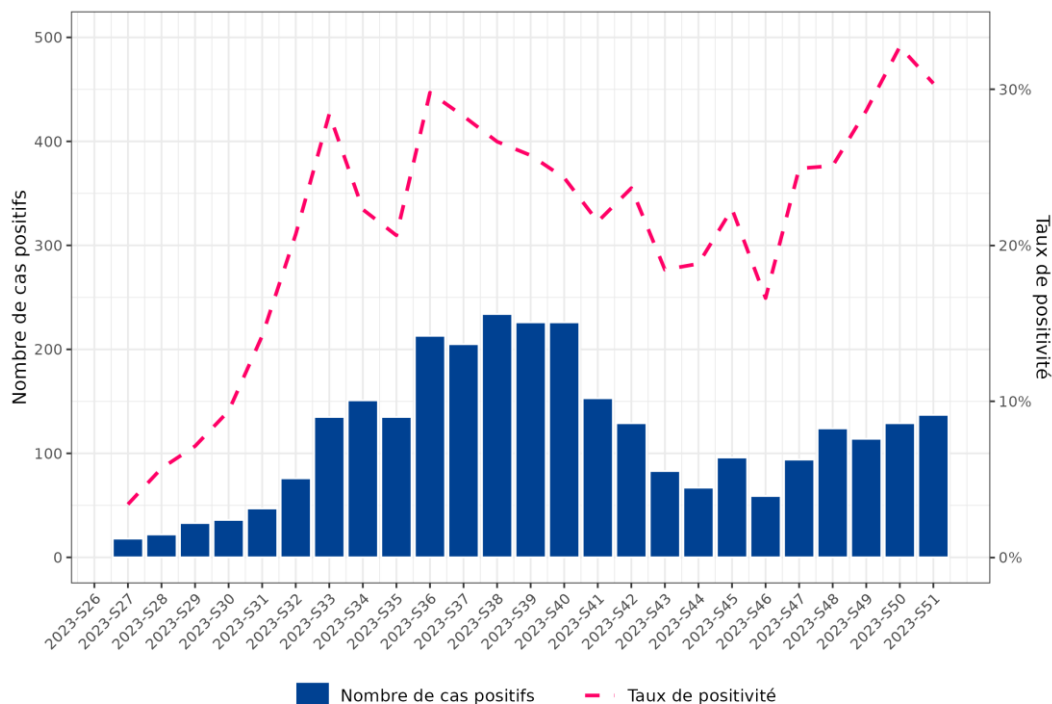
Tableau 1 | Données de la surveillance du Covid-19 en Corse (point au 27/12/2023)

| INDICATEURS DE SURVEILLANCE | S49 | S50 | S51 | Variation (S/S-1) |
|--|------|------|------|-------------------|
| Nombre de cas positifs | 114 | 129 | 137 | +8 cas |
| Taux d'incidence (cas / 100 000 hab.)* | 33 | 37 | 39 | +5 % |
| Taux de positivité | 28,6 | 32,7 | 30,4 | -2,3 pts |
| Proportion de consultations SOS Médecins pour Covid-19 (%) | 8,2 | 11,3 | 11,3 | +0 pt |
| Proportion de passages aux urgences pour Covid-19 (%) | 2,4 | 3,8 | 3,7 | -0,1 pt |

* Les taux d'incidence doivent être interprétés avec prudence, car cet indicateur ne reflète que les cas confirmés biologiquement en laboratoire et non la situation réelle (moins de tests dans l'ensemble et un recours aux tests pouvant varier dans le temps et selon les territoires ; non prise en compte des autotests et tests réalisés hors laboratoires de biologie médicale). Ces données permettent toutefois d'apprécier les tendances d'évolution de l'épidémie.

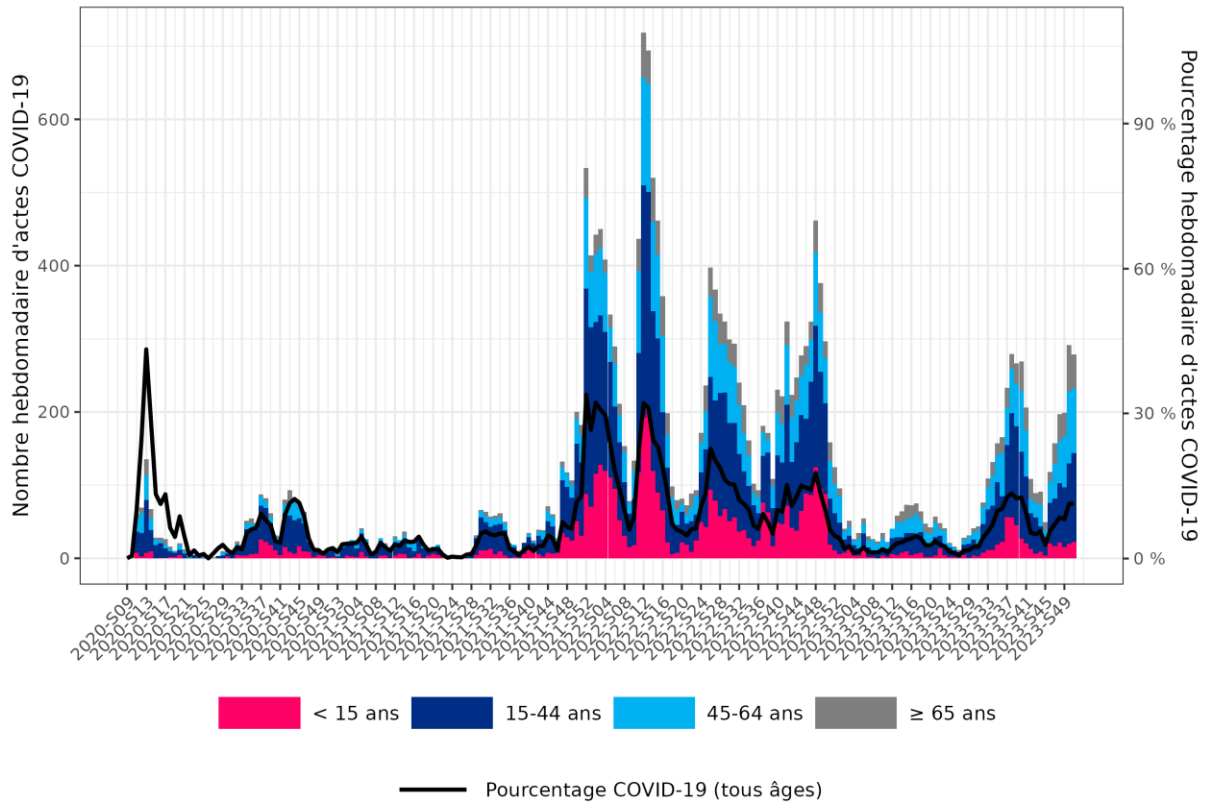
Surveillance virologique

Figure 1 | Évolution du nombre de cas positifs et du taux de positivité, tests RT-PCR uniquement, en Corse (source : néoSI-DEP, point au 27/12/2023)



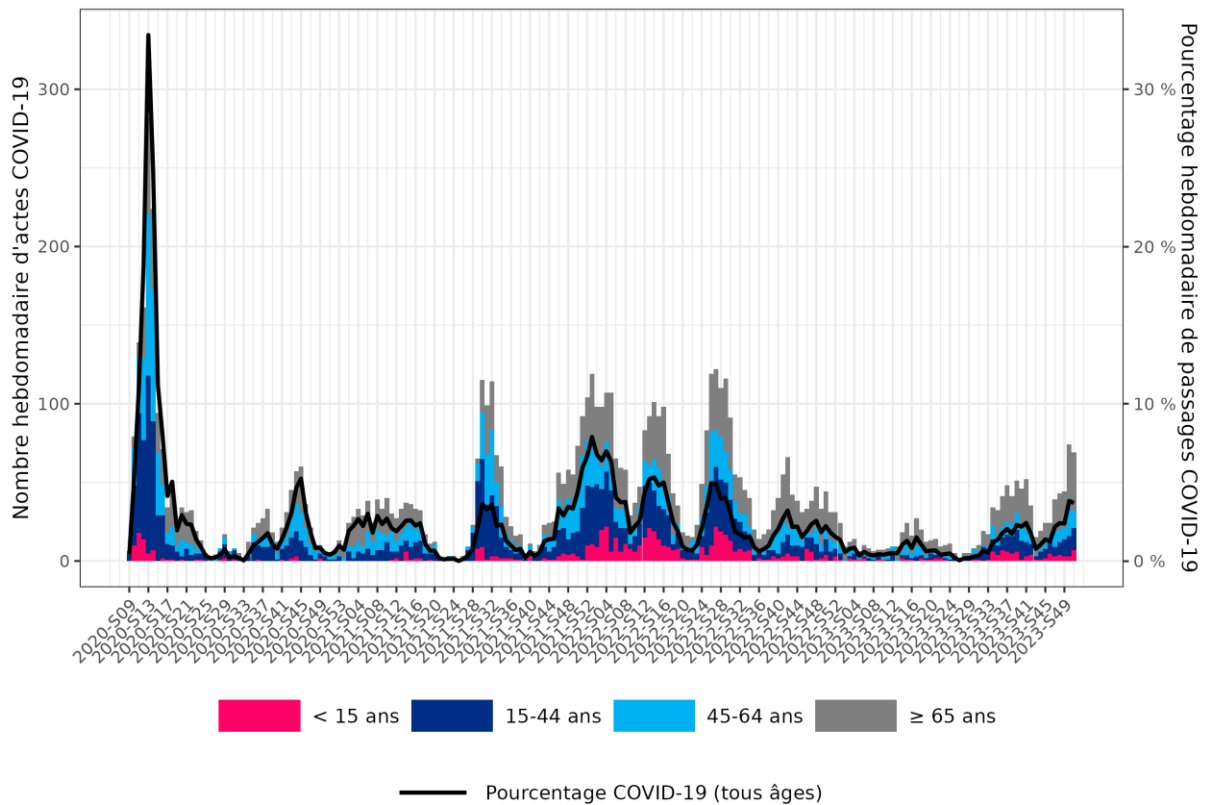
Surveillance en ville

Figure 2 | Consultations SOS médecins pour suspicion de Covid-19 en Corse (source : SOS Médecins, point au 27/12/2023)



Surveillance en milieu hospitalier

Figure 3 | Passages aux urgences pour suspicion de Covid-19 en Corse (source : Oscore®, point au 27/12/2023)



3^e semaine d'épidémie

Synthèse – Semaine 2023-51

Il convient de considérer les pourcentages de variation avec précaution étant donné les faibles effectifs.

En S51, l'activité pour bronchiolite dans l'association SOS Médecins d'Ajaccio, chez les enfants de moins de 2 ans, continue de diminuer mais reste toujours élevée. Dans les services d'urgence, l'activité pour bronchiolite augmente.

Situation au niveau national : [lien vers le site de Santé publique France](#)

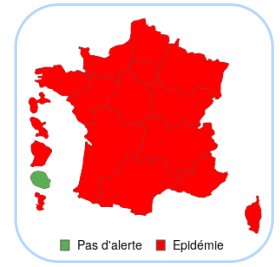
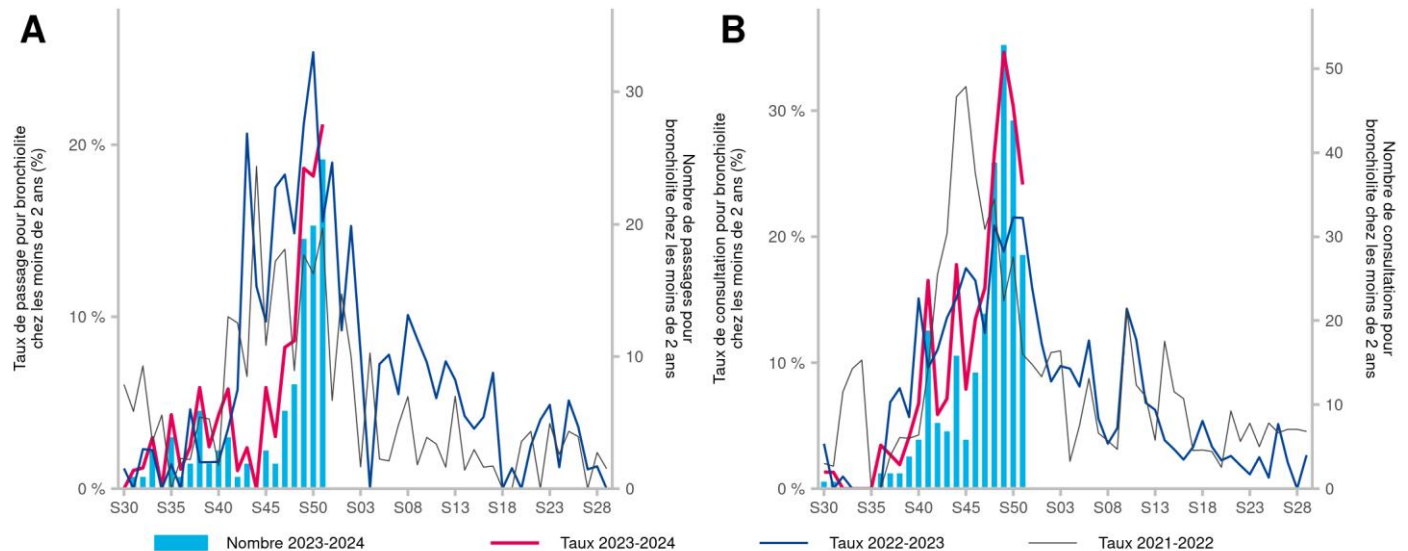


Tableau 1 | Données de la surveillance syndromique de la bronchiolite chez les moins de 2 ans en Corse (point au 27/12/2023)

| SERVICES DES URGENCES | S49 | S50 | S51 | Variation (S/S-1) |
|--|------|------|------|-------------------|
| Nombre de passages d'enfants de moins de 2 ans pour bronchiolite | 19 | 20 | 25 | +25,0 % |
| % par rapport au nombre total de passages codés chez les moins de 2 ans | 18,6 | 18,2 | 21,2 | +3,0 pts |
| Nombre d'hospitalisations d'enfants de moins de 2 ans pour bronchiolite | 5 | 8 | 8 | +0,0 % |
| % d'hospitalisations par rapport au nombre de bronchiolite chez les moins de 2 ans | 26,3 | 40,0 | 32,0 | -8,0 pts |
| ASSOCIATIONS SOS MEDECINS | S49 | S50 | S51 | Variation (S/S-1) |
| Nombre de consultations d'enfants de moins de 2 ans pour bronchiolite | 53 | 44 | 28 | -36,4 % |
| % par rapport au nombre total de consultations codées chez les moins de 2 ans | 34,6 | 30,3 | 24,1 | -6,2 pts |

Figure 1 | Passages aux services d'urgences (A) et consultations SOS médecins (B) pour bronchiolite chez les moins de 2 ans en Corse (point au 27/12/2023)



Passage en pré-épidémie

Synthèse – Semaine 2023-51

Il convient de considérer les pourcentages de variation avec précaution étant donné les faibles effectifs.

En S51, l'activité pour syndrome grippal chez SOS Médecins et aux urgences a augmenté (tableau 1 et figure 1).

Le taux d'incidence pour syndromes grippaux, non encore consolidé, est de 147 pour 100 000 habitants (IC_{95%} [8 ; 286]) en S51. La semaine précédente, ce taux était de 200 pour 100 000 habitants (IC_{95%} [105 ; 295]).

Situation au niveau national : [lien vers le site de Santé publique France](#)

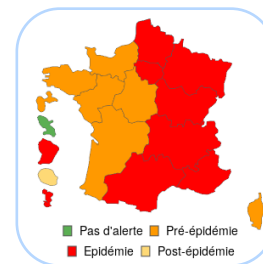
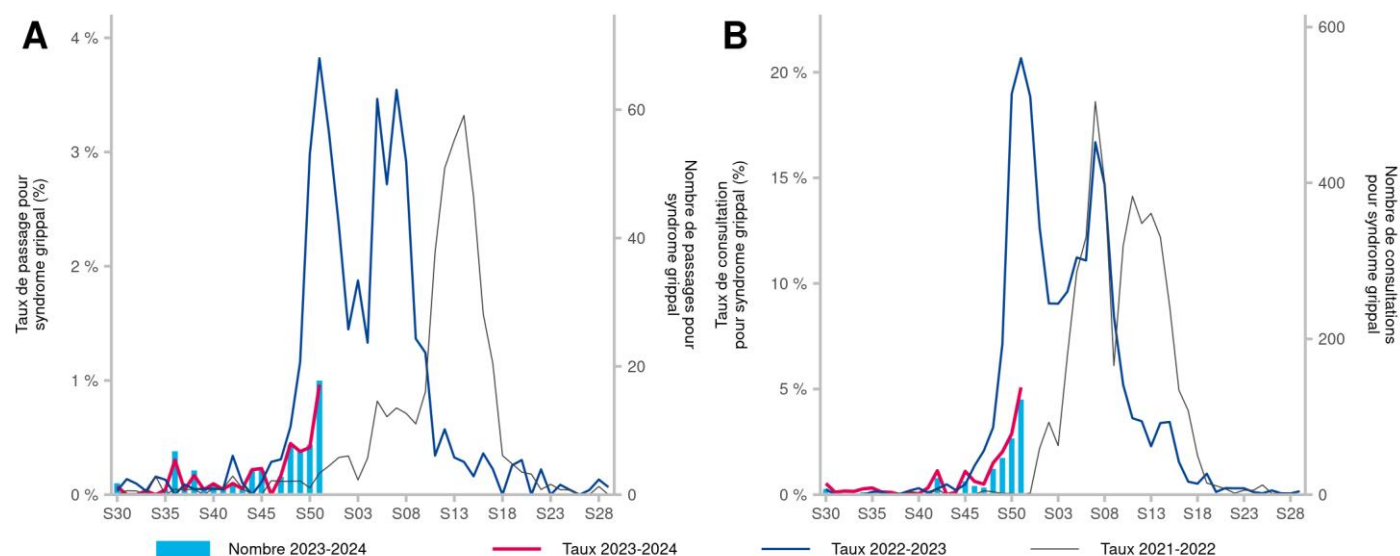


Tableau 1 | Données de la surveillance syndromique de la grippe en Corse (point au 27/12/2023)

| SERVICES DES URGENCES | S49 | S50 | S51 | Variation (S/S-1) |
|--|------|------|-------|-------------------|
| Tous âges | | | | |
| Nombre de passages pour syndrome grippal | 7 | 8 | 18 | +125,0 % |
| % par rapport au nombre total de passages codés | 0,4 | 0,4 | 1,0 | +0,6 pt |
| Nombre d'hospitalisations pour syndrome grippal | 1 | 1 | 3 | +200,0 % |
| % d'hospitalisations par rapport au nombre de syndrome grippal | 14,3 | 12,5 | 16,7 | +4,2 pts |
| 75 ans et plus | | | | |
| Nombre de passages pour syndrome grippal | 0 | 0 | 2 | NC |
| % par rapport au nombre total de passages codés | 0,0 | 0,0 | 0,5 | +0,5 pt |
| Nombre d'hospitalisations pour syndrome grippal | 0 | 0 | 2 | NC |
| % d'hospitalisations par rapport au nombre de syndrome grippal | / | / | 100,0 | / |
| ASSOCIATIONS SOS MEDECINS | | | | |
| Nombre de consultations pour syndrome grippal | 49 | 74 | 124 | +67,6 % |
| % par rapport au nombre total de consultations codées | 2,0 | 2,9 | 5,1 | +2,2 pts |

NC : non calculable.

Figure 1 | Passages aux services d'urgences (A) et consultations SOS médecins (B) pour syndrome grippal en Corse (point au 27/12/2023)





Le suivi de la mortalité s'appuie sur les données issues de ~5 000 communes transmettant leurs données d'état-civil sous forme dématérialisée. La couverture de la mortalité au niveau national atteint 84 %.

En raison des délais légaux de déclaration d'un décès à la commune et de remontée des informations d'état-civil à l'Insee, les effectifs de décès sont incomplets sur les 10 à 15 derniers jours.

Le nombre hebdomadaire attendu de décès est estimé à partir du modèle européen Euromomo. Le modèle s'appuie sur 9 ans d'historique (depuis 2011) et exclue les périodes habituelles de survenue d'événements extrêmes pouvant avoir un impact sur la mortalité (chaleur/froid, épidémies). Ce modèle, développé dans le cadre du projet Européen EuroMomo, est utilisé par 19 pays européens.

Les données de la dernière semaine ne sont pas présentées car trop incomplètes.

Synthèse au 27/12/2023

Aucun excès significatif de mortalité toutes causes n'est observé au niveau régional.

Figure 1 | Fluctuations hebdomadaires des nombres observés (noir) et attendus (rouge) de décès, tous âges confondus, 2016 à 2023, Corse (source : Insee, Santé publique France, point au 27/12/2023)

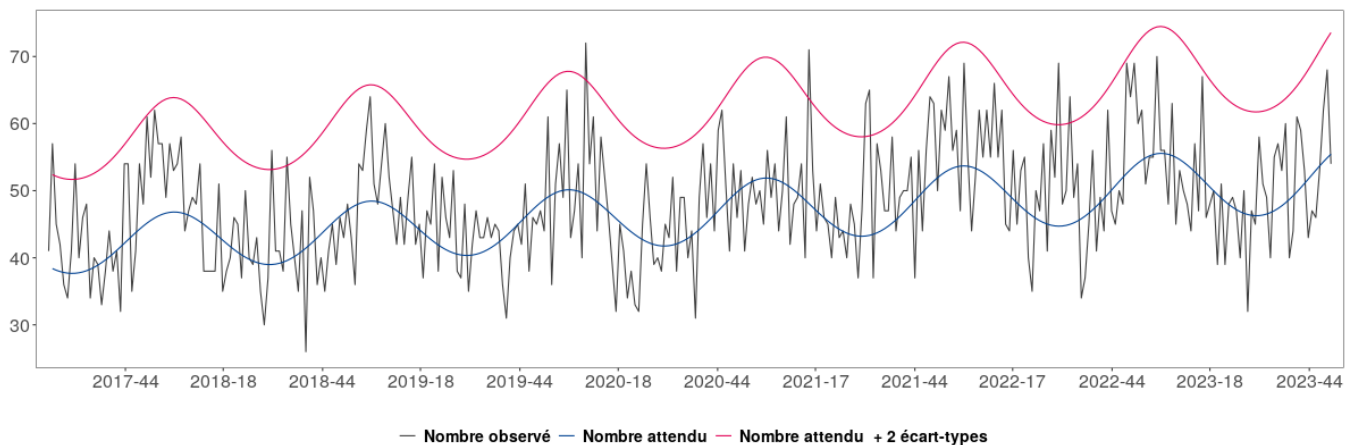
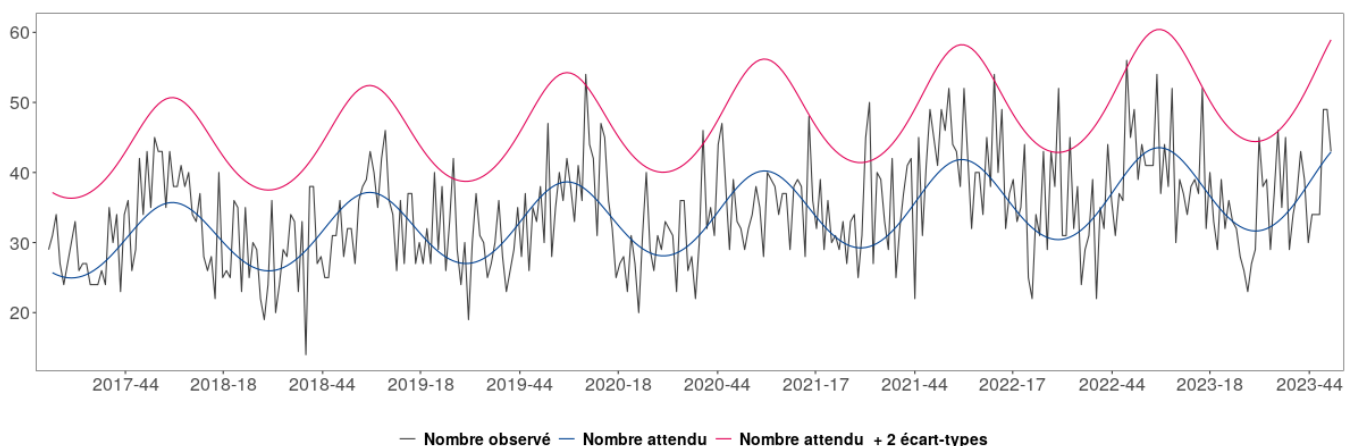


Figure 2 | Fluctuations hebdomadaires des nombres observés (noir) et attendus (rouge) de décès, chez les 75 ans et plus, 2016 à 2023, Corse (source : Insee, Santé publique France, point au 27/12/2023)



Gestes barrières : adopter les bons réflexes pour se protéger des virus hivernaux

A l'approche des rassemblements liés aux fêtes de fin d'année, Santé publique France rappelle l'importance de l'adoption des gestes barrières par tous ainsi que de la vaccination contre la grippe saisonnière et la Covid-19, notamment pour les personnes à risque, pour se protéger des maladies hivernales et protéger les personnes fragiles.

Pour en savoir plus, [cliquez ici](#)

Infections à *Mycoplasma pneumoniae* en France : point de situation au 19 décembre 2023

Santé publique France publie un point de situation au 19 décembre 2023 suite à l'augmentation des infections à *Mycoplasma pneumoniae* en France et rappelle les gestes barrières à adopter.

Pour en savoir plus, [cliquez ici](#)

Personnes étrangères vulnérables : prévention, soins, accompagnement. Guide pratique pour les professionnel-le-s

Conçu par l'équipe du Comede à partir de l'expérience quotidienne des intervenant.e.s salarié.e.s et bénévoles de l'association, ce guide en partenariat avec Santé publique France tente de proposer des réponses aux problèmes de santé les plus fréquents des personnes exilées.

Pour en savoir plus, [cliquez ici](#)

Retrouvez l'ensemble des actualités produites par Santé publique France Paca-Corse ou en collaboration avec ses partenaires : [Santé publique France – Paca-Corse](#)

Abonnez-vous au Veille Hebdo en écrivant à paca-corse@santepubliquefrance.fr

Abonnez-vous aux [newsletters](#) de Santé publique France



Le point focal régional (PFR)

alerter, signaler, déclarer

tout événement indésirable sanitaire, médico-social ou environnemental
maladies à déclaration obligatoire, épidémie
24h/24 - 7j/7

Tél : 04 95 51 99 88
Fax : 04 95 51 99 12
Courriel : ars2a-alerte@ars.sante.fr

Sentinelles

Réseau Sentinelles

Participez à la surveillance de 9 indicateurs de santé :

Le réseau Sentinelles réunit plus de 1 300 médecins généralistes et une centaine de pédiatres répartis sur l'ensemble du territoire métropolitain. En partenariat avec Santé Publique France, le réseau recueille, analyse et redistribue des données épidémiologiques issues de l'activité des médecins « Sentinelles » à des fins de veille sanitaire.

La surveillance continue consiste à déclarer de façon hebdomadaire les cas vus en consultation, pour 10 indicateurs de santé (environ 10 minutes par semaine). Nous réalisons également une surveillance virologique des IRA permettant de connaître et caractériser les virus circulant sur le territoire. Cette surveillance est basée sur des prélèvements salivaires.

Actuellement une quinzaine de médecins généralistes et 1 pédiatre participent régulièrement à nos activités en Corse.

VENEZ RENFORCER LA REPRÉSENTATIVITÉ DE VOTRE RÉGION !

Si vous souhaitez participer à ces surveillances et aux travaux du réseau Sentinelles, merci de contacter par mail ou par téléphone :



Shirley MASSE
Réseau Sentinelles

Tel : 04 20 20 22 19 Mail : masse_s@univ-corse.fr
Tel : 01 44 73 84 35 Mail : rs-animateurs@iplesp.upmc.fr
Site Internet : www.sentinelleweb.fr

- Infections respiratoires aiguës
- Varicelle
- Diarrhées aiguës
- Zona
- IST bactériennes
- Maladie de Lyme
- Oreillons
- Actes suicidaires
- Coqueluche



Le point épidémiolo

Santé publique France Paca-Corse remercie vivement tous les partenaires pour leur collaboration et le temps consacré à ces surveillances :

ARS de Corse

Samu

Établissements de santé

Établissements médicaux-sociaux

Association SOS Médecins d'Ajaccio

SDIS

Réseau Sentinelles

Laboratoires hospitaliers et de biologie médicale

Professionnels de santé, cliniciens

CNR arbovirus (IRBA-Marseille)

CNR influenza de Lyon

Équipe EA7310, antenne Corse du réseau Sentinelles, Université de Corse

CAPTIV de Marseille

CPIAS de Corse

États civils

GRADeS Paca

SCHS d'Ajaccio et de Bastia

Santé publique France (direction des régions, direction des maladies infectieuses, direction appui, traitements et analyse de données)

Diffusion

Cellule régionale de Santé publique France Paca-Corse

C/o ARS Paca
132 boulevard de Paris

CS 50039

13331 Marseille Cedex 03

Tel : 04 13 55 81 01

Fax : 04 13 55 83 47

paca-corse@santepubliquefrance.fr